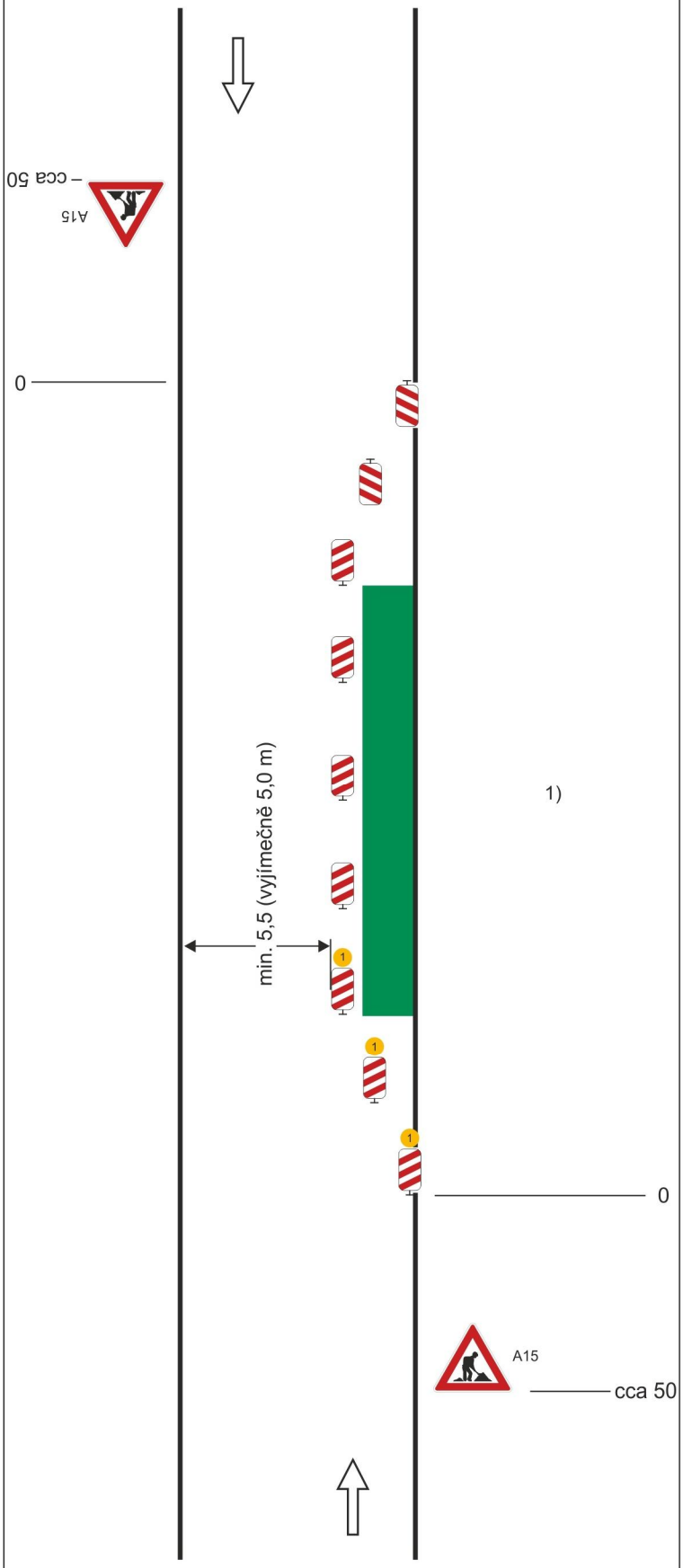

Schéma B/1

Standardní pracovní místo na pozemní komunikaci s malým dopravním zatížením.

příčná uzávěra jedno-strannými směrovacími deskami
odstup podélně 1 - 2 m
příčně 0,6 - 1 m

podélná uzávěra oboustrannými směrovacími deskami
odstup max. 10 m

příčná uzávěra jednostrannými směrovacími deskami
odstup podélně 1 - 2 m
příčně 0,6 - 1 m
výstražná světla typu 1 na každé směrovací desce

1)
užití dopravních značek a dopravních zařízení v případě souběžných parkovacích pruhů, chodníků a/nebo stezek pro cyklisty podle schémat B/16 až B/20

vzdálenosti v metrech

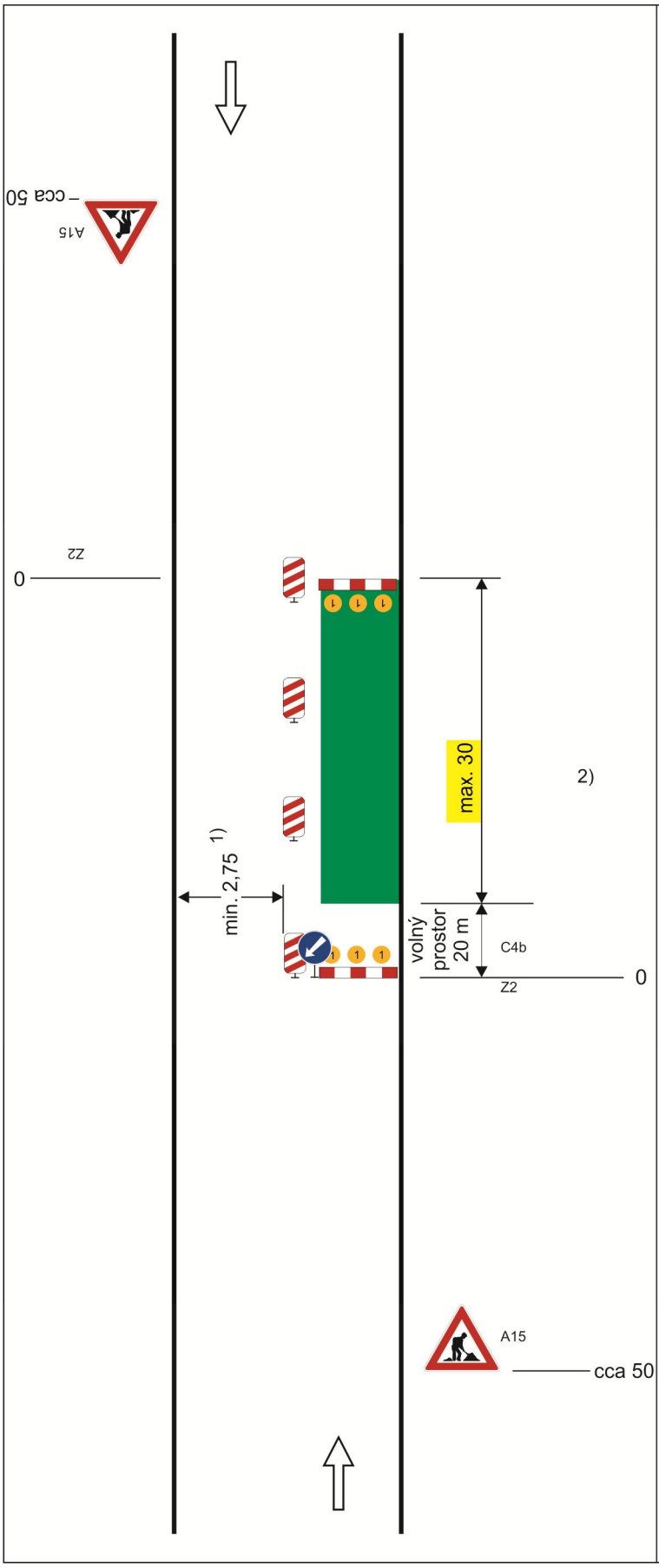

Schéma B/2

Standardní pracovní místo na pozemní komunikaci s malým dopravním zatížením. Zúžení vozovky na jeden jízdní pruh.

příčná uzávěra zábranou minimálně3výstražnásvětlatypu1

podélná uzávěra obou-strannými směrovacímideskami odstup max.10m

podélná uzávěra zábradlím na straněchodníku/stezkyprocyklisty

příčná uzávěra zábranou minimálně3výstražnásvětlatypu1

1) *může být ve výjimečných případech menší (viz kap. 6.1.2.)*

2) *užití dopravních značek a dopravních zařízení v případě souběžných parkovacích pruhů, chod-níků a/nebo stezek pro cyklisty podle schémat B/16 až B/20*

vzdálenosti v metrech

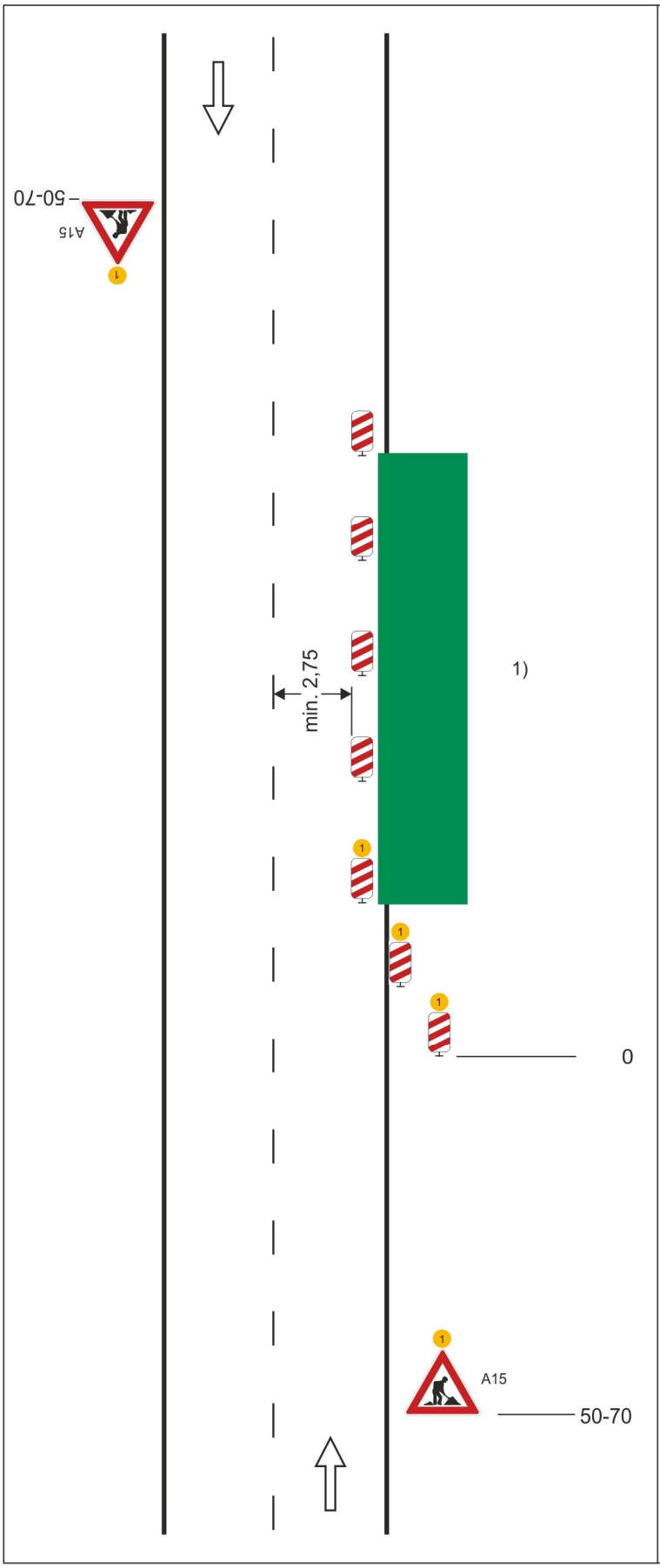

Schéma B/3

Standardní pracovní místo Zúžení jízdního pruhu.

podélná uzávěra oboustrannými směrovacími deskami
odstup max. 10 m

příčná uzávěra jedno-strannými směrovacími deskami
odstup podélně 1 - 2 m
příčně 0,6 - 1 m
výstražná světla typu 1 na každé směrovací desce

1) *užití dopravních značek a dopravních zařízení v případě souběžných parkovacích pruhů, chodníků a/nebo stezek pro cyklisty podle schémat B/17 až B/20*

výstražné světlo typu 1
nebo značka umístěna na fluorescenčním žlutozeleném podkladu, v protisměru shodně

vzdálenosti v metrech

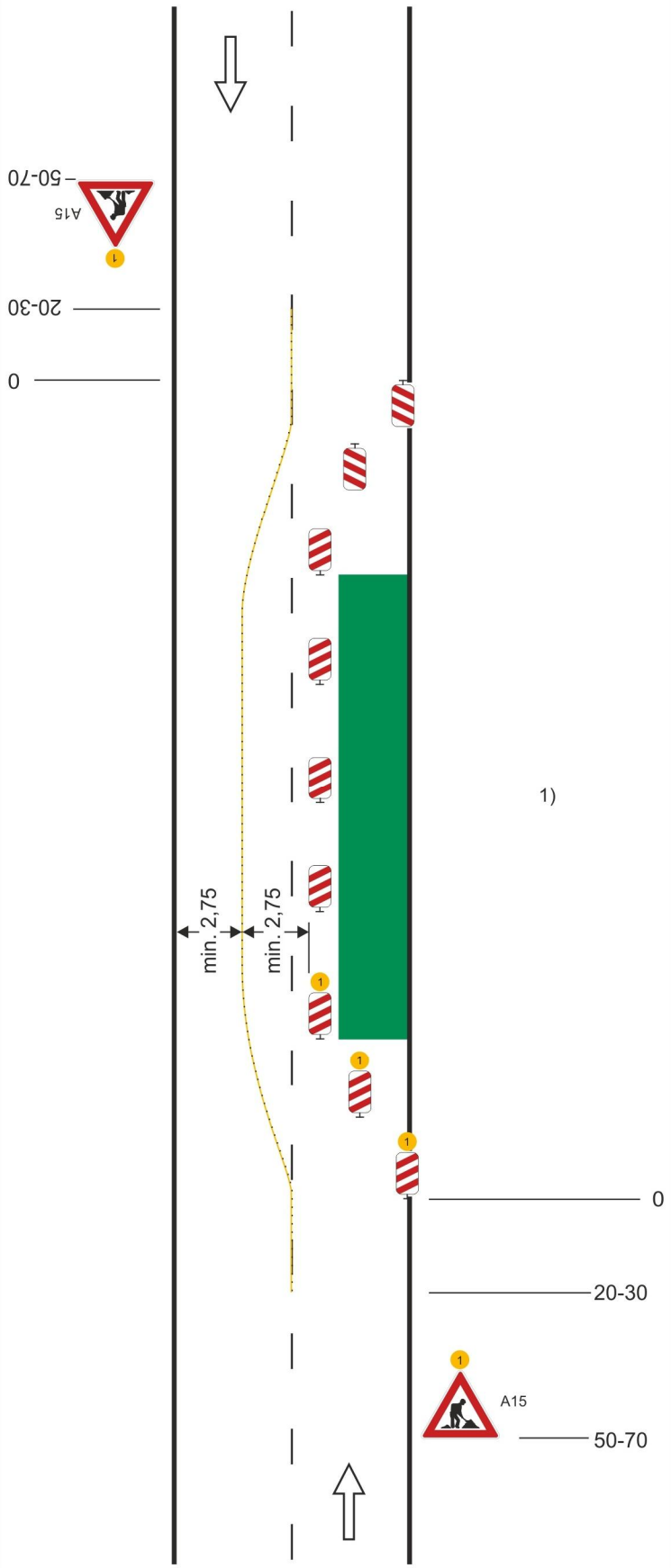

Schéma B/4

Standardní pracovní místo. Práce v jízdním pruhu. Dva pomocné jízdní pruhy.

příčná uzávěra oboustrannými směrovacími deskami
odstup podélně 1 - 2 m
příčně 0,6 - 1 m

podélná uzávěra oboustrannými směrovacími deskami.
odstup max. 10 m.

oddělení protisměrných jízdních pruhů podle intenzity provozu vodicí stěnou, vodicím prahem, vodicí deskou, zvýrazňující deskou, řadou dopravních knoflíků (odstup 0,3 - 1,0 m), fólií nebo barvou

příčná uzávěra jednostrannými směrovacími deskami
odstup podélně 1 - 2 m
příčně 0,6 - 1 m
výstražná světla typu 1 na každé směrovací desce

1) *užití dopravních značek a dopravních zařízení v případě souběžných parkovacích pruhů, chodníků a/nebo stezek pro cyklisty podle schémat B/16 až B/20*

výstražné světlo typu 1 nebo značka umístěna na fluorescenčním žlutozeleném podkladu, v protisměru shodně

vzdálenosti v metrech

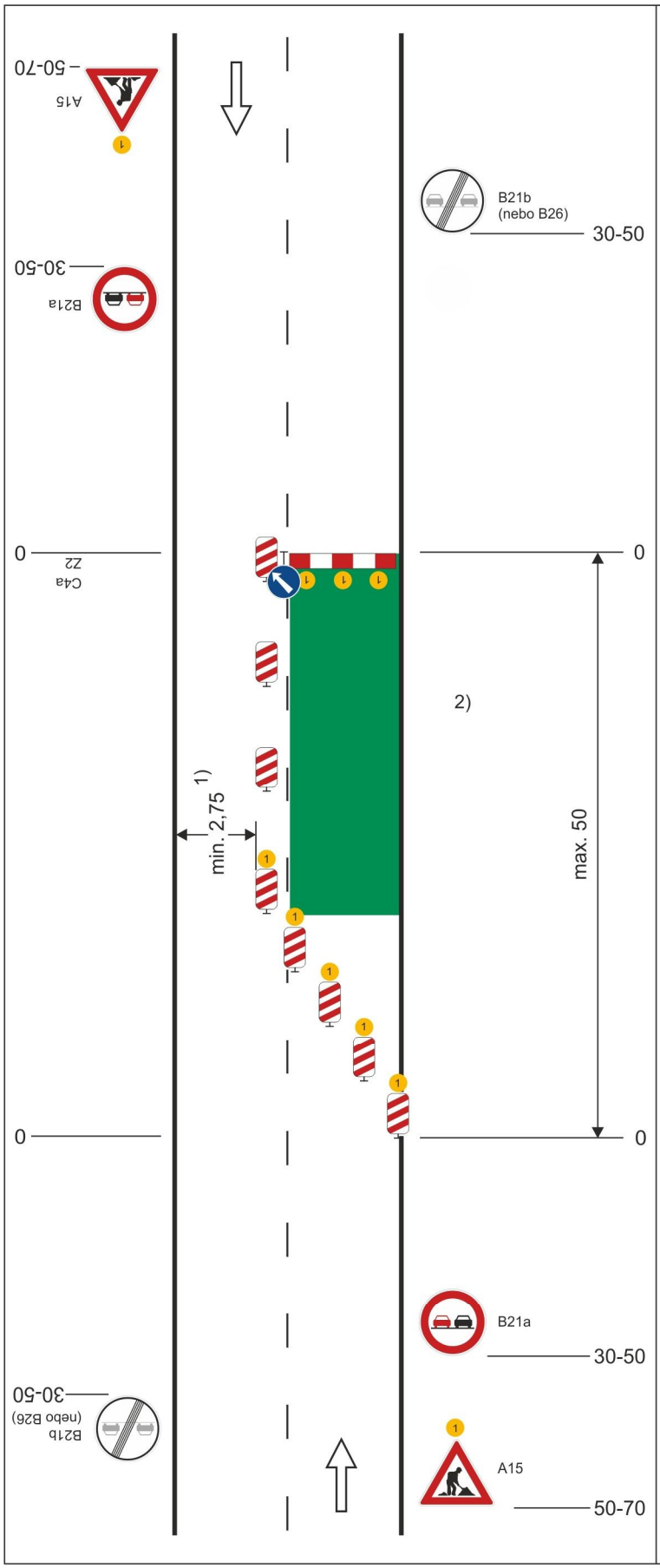

Schéma B/5.1

Standardní pracovní místo. Zúžení vozovky na jeden jízdní pruh.

výstražné světlo typu 1
nebo značka umístěna na
fluorescenčním žlutozeleném
podkladu, v protisměru shodně

příčná uzávěra zábranou
minimálně 3 výstražná světla
typu 1

podélná uzávěra oboustrannými
směrovacími deskami
odstup max. 10 m

příčná uzávěra jednostrannými
směrovacími deskami
odstup podélně 1 - 2 m
příčně 0,6 - 1 m
výstražná světla typu 1 na každé
směrovací desce

1) *může být ve výjimečných případech menší (viz kap.6.1.2.)*

2) *užití dopravních značek a dopravních zařízení v případě souběžných parkovacích pruhů, chodníků a/nebo stezek pro cyklisty podle schémat B/16 až B/20*

vzdálenosti v metrech

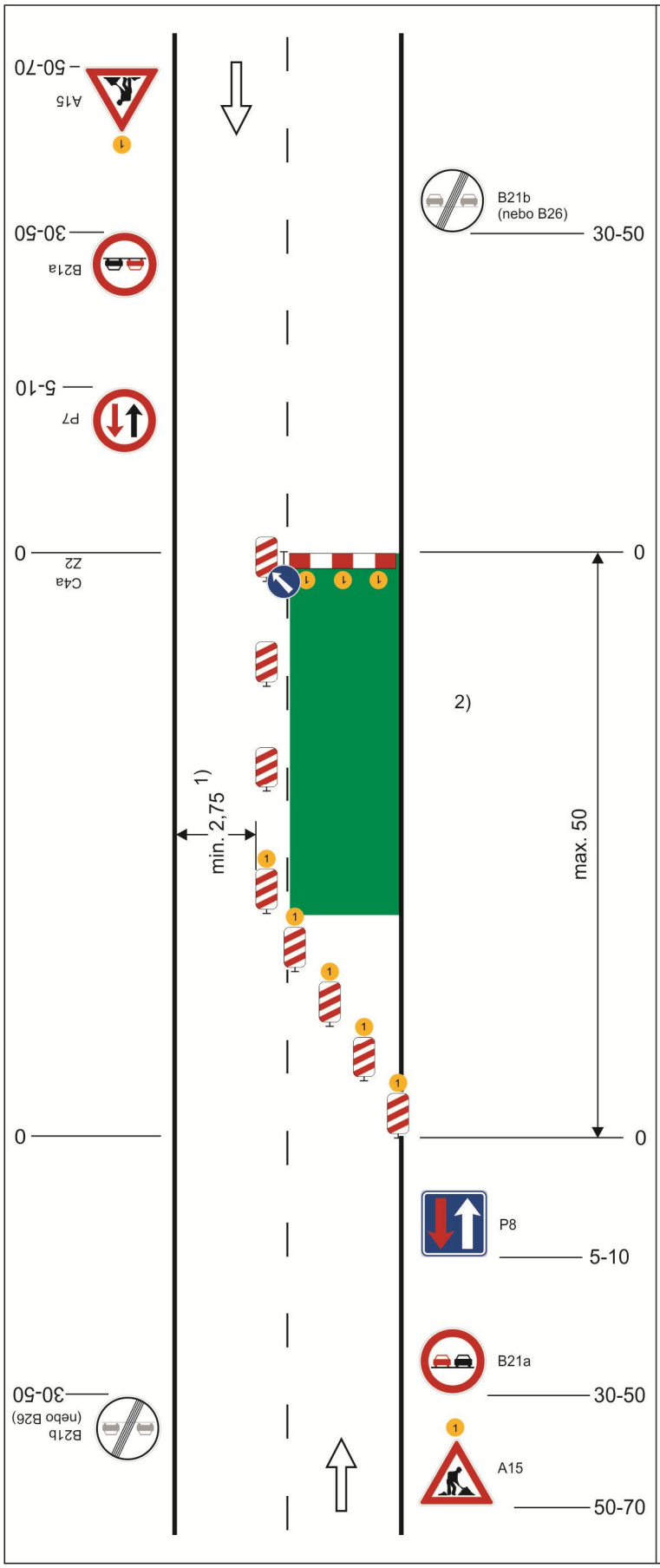

Schéma B/5.2

Standardní pracovní místo. Zúžení vozovky na jeden jízdní pruh. V případě úpravy přednosti v jízdě dopravními značkami.

výstražné světlo typu 1
nebo značka umístěna na
fluorescenčním žlutozeleném
podkladu, v protisměru shodně

příčná uzávěra zábranou
minimálně 3 výstražná světla
typu 1

podélná uzávěra oboustrannými
směrovacími deskami
odstup max. 10 m

příčná uzávěra jednostrannými
směrovacími deskami
odstup podélně 1 - 2 m
příčně 0,6 - 1 m
výstražná světla typu 1 na každé
směrovací desce

1) *může být ve výjimečných případech menší (viz kap. 6.1.2.)*

2) *užití dopravních značek a dopravních zařízení v případě souběžných parkovacích pruhů, chodníků a/nebo stezek pro cyklisty podle schémat B/16 až B/20*

vzdálenosti v metrech

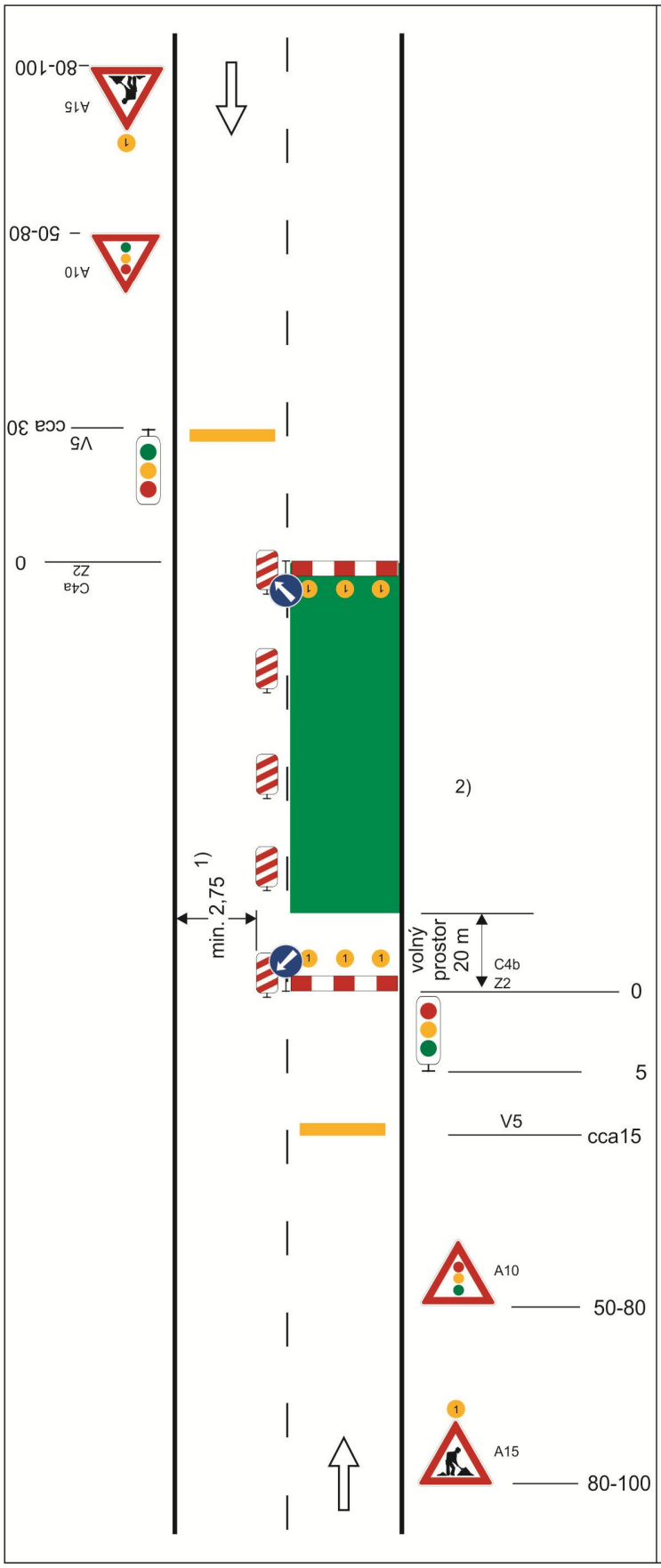

Schéma B/6

Standardní pracovní místo. Zúžení vozovky na jeden jízdní pruh. Řízení provozu světelným signalizačním zařízením.

výstražné světlo typu 1 nebo značka umístěna na fluorescenčním žlutozeleném podkladu, v protisměru shodně

příčná čára souvislá z oranžové fólie, dopravních knoflíků nebo barvy doporučena

příčná uzávěra zábranou minimálně 3 výstražná světla typu 1

podélná uzávěra oboustrannými směrovacími deskami odstup max. 10 m

příčná uzávěra zábranou minimálně 3 výstražná světla typu 1

příčná čára souvislá z oranžové fólie, značkovacích knoflíků nebo barvy doporučena

1) *může být ve výjimečných případech menší (viz kap. 6.1.2.)*

2) *užití dopravních značek a dopravních zařízení v případě souběžných parkovacích pruhů, chodníků a/nebo stezek pro cyklisty podle schémat B/16 až B/20*

vzdálenosti v metrech

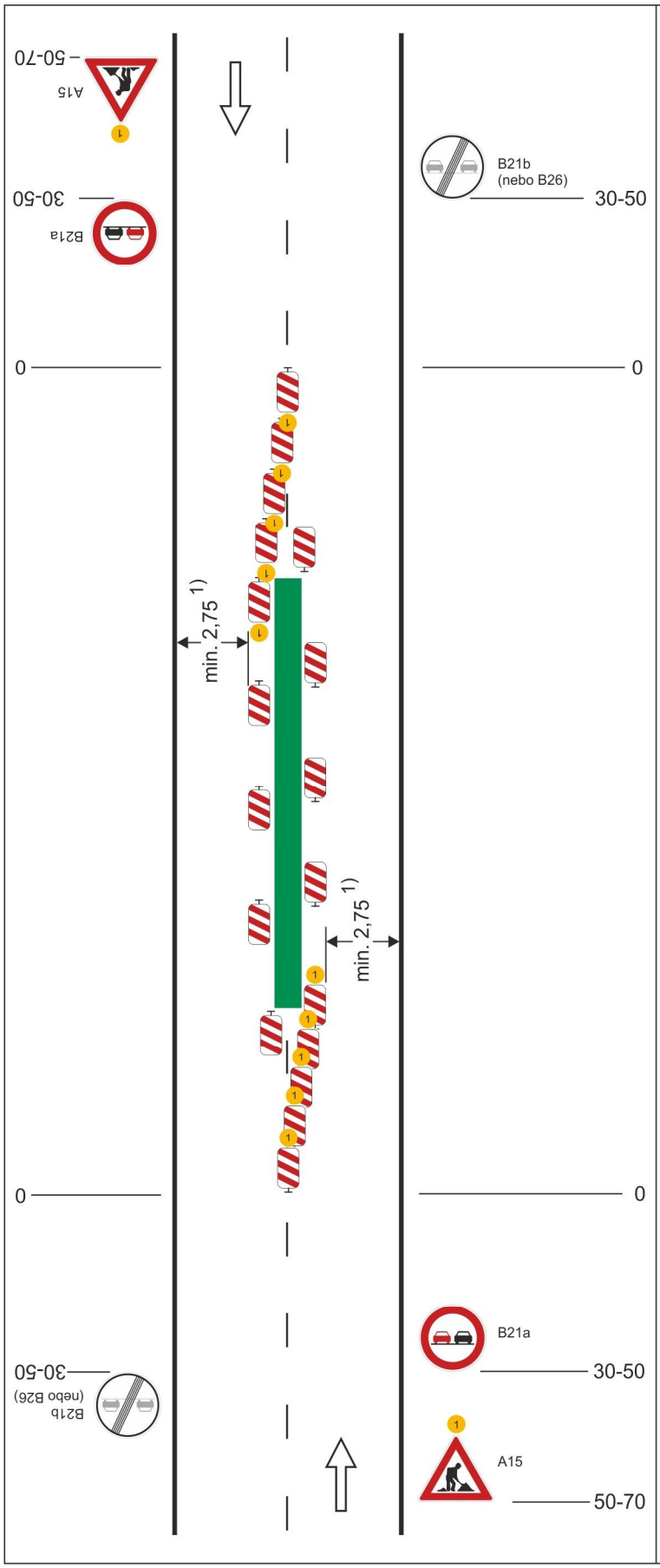

Schéma B/7

Standardní pracovní místo uprostřed vozovky.

výstražné světlo typu 1 nebo značka umístěna na fluorescenčním žlutozeleném podkladu, v protisměru shodně

příčné uzávěry jednostrannými směrovacími deskami
odstup podélně 1 - 2 m
příčně 0,6 - 1 m
výstražná světla typu 1 na každé směrovací desce

podélné uzávěry jednostrannými směrovacími deskami
odstup max. 10 m

1) *může být ve výjimečných případech menší (viz kap. 6.1.2.)*

vzdálenosti v metrech

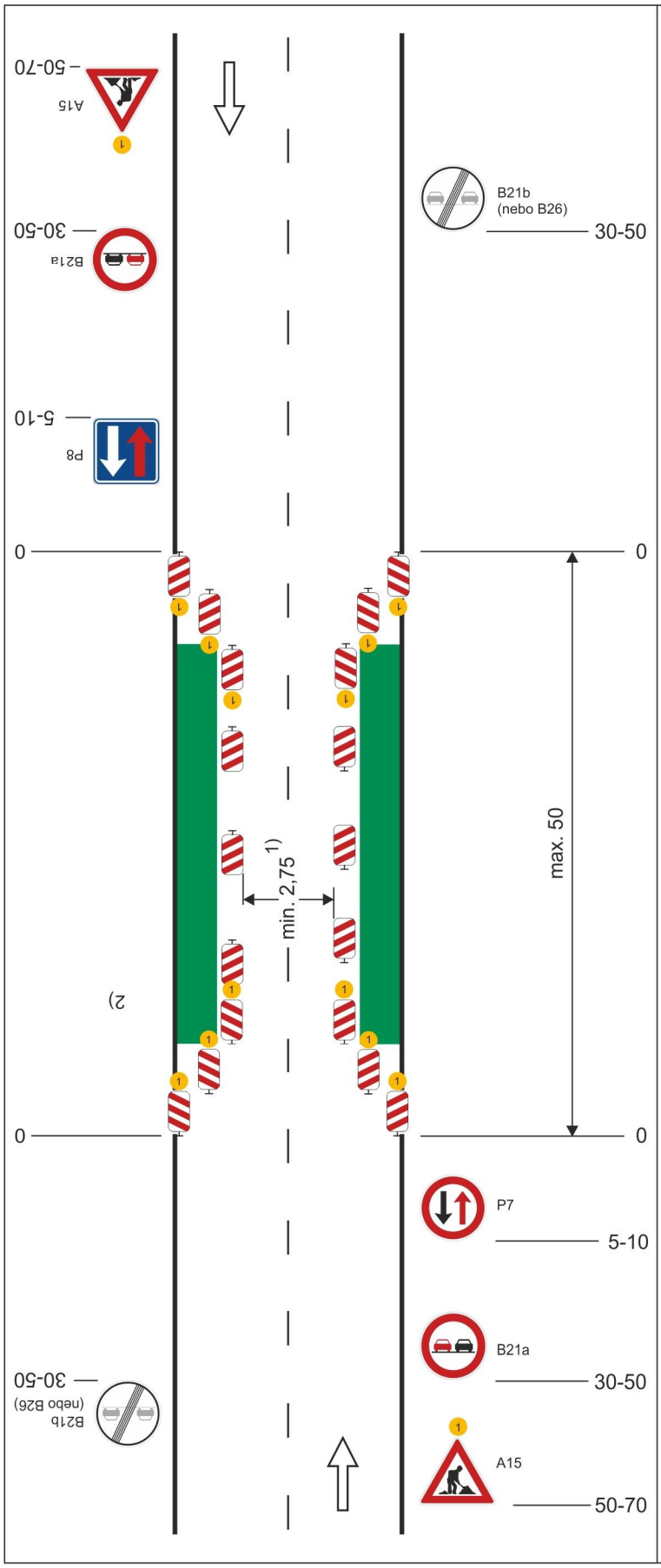

Schéma B/8

Standardní pracovní místo. Zúžení vozovky z obou stran. Úprava přednosti dopravními značkami

výstražné světlo typu 1
nebo značka umístěna na fluorescenčním žlutozeleném podkladu, v protisměru shodně

příčné uzávěry jednostrannými směrovacími deskami
odstup podélně 1 - 2 m
příčně 0,6 - 1 m
výstražná světla typu 1 na každé směrovací desce

podélné uzávěry oboustrannými směrovacími deskami
odstup max. 10 m

1) *může být ve výjimečných případech menší (viz kap. 6.1.2.)*

2) *užití dopravních značek a dopravních zařízení v případě souběžných parkovacích pruhů, chodníků a/nebo stezek pro cyklisty podle schémat B/16 až B/20*

vzdálenosti v metrech

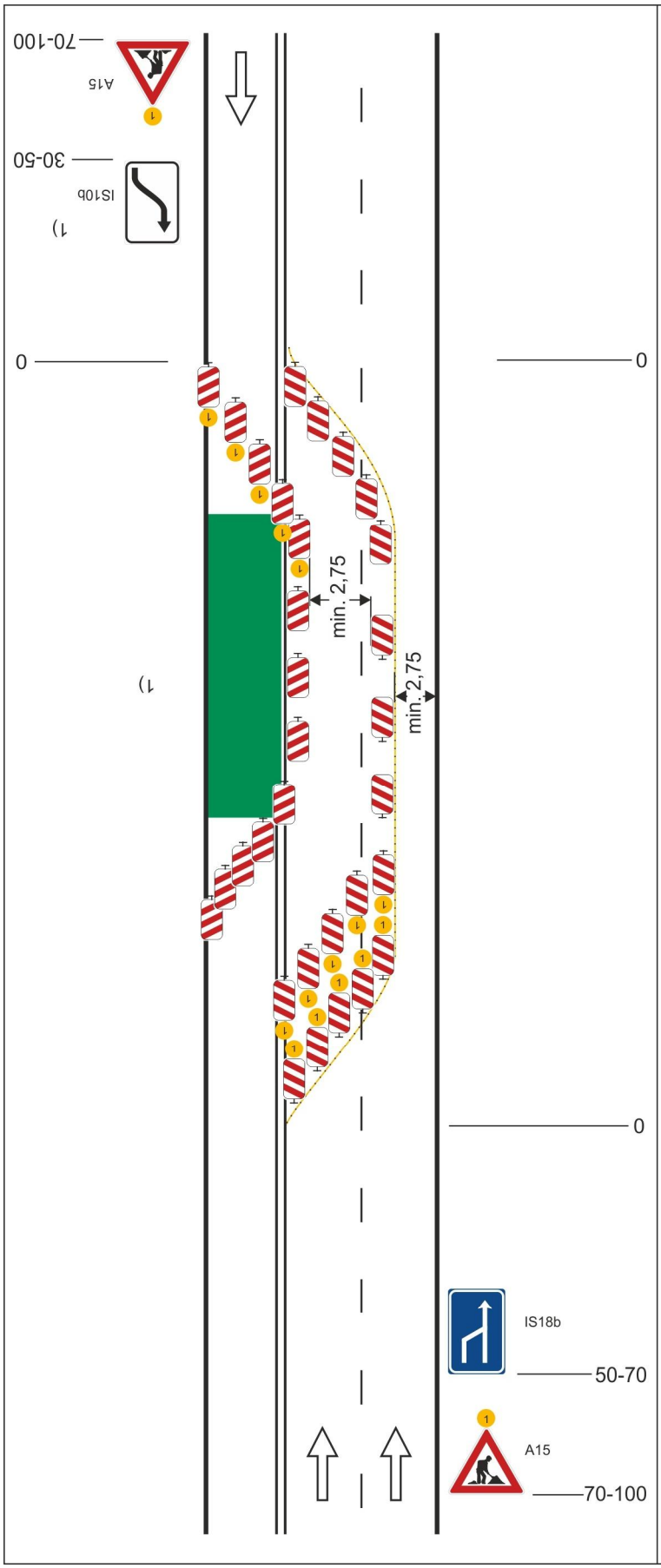

Schéma B/13

Standardní pracovní místo. Vozovka se třemi jízdními pruhy. Práce na jízdním pruhu. Dva pomocné jízdní pruhy.

vymezení jízdního pruhu dopravními knoflíky (odstup 0,3 - 1,0 m), fólií nebo barvou doporučeno

příčné uzávěry jednostrannými směrovacími deskami
odstup podélně 1 - 2 m
příčně 0,6 - 1 m
výstražná světla typu 1 na směrovacích deskách dle schématu

podélné uzávěry
1) na straně pracovního místa jednostrannými směrovacími deskami odstup max. 10 m
2) mezi protisměrnými jízdními pruhy oboustrannými směrovacími deskami
odstup max. 10 m

1) *užití dopravních značek a dopravních zařízení v případě souběžných parkovacích pruhů, chodníků a/nebo stezek pro cyklisty podle schémat B/16 až B/20*

výstražné světlo typu 1
nebo značka umístěna na fluorescenčním žlutozeleném podkladu, v protisměru shodně

vzdálenosti v metrech

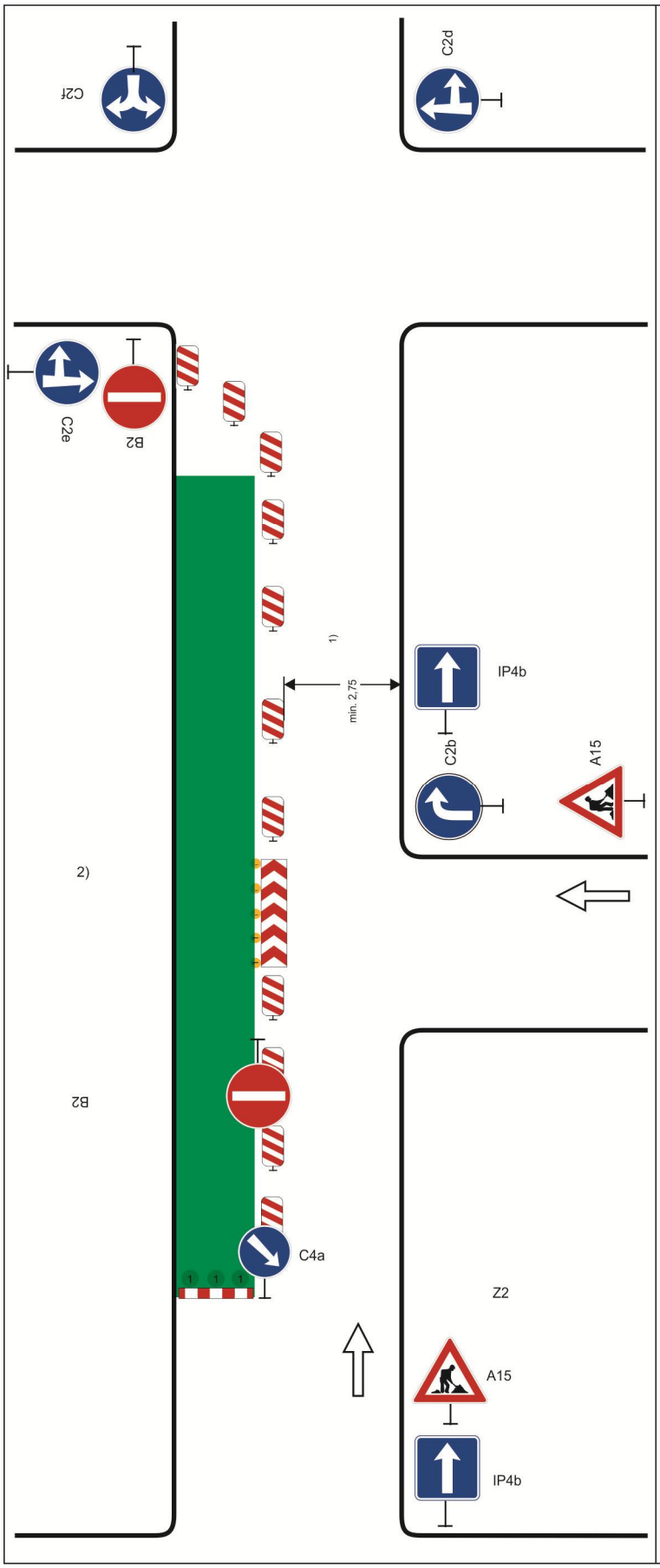

Schéma B/14.1

Standardní pracovní místo. Zjednosměrnění pozemní komunikace.

případně se zřizuje objížďka

podélná uzávěra jednostrannými směrovacími deskami odstup max. 10 m

příčná uzávěra vodicí tabulí výstražná světla typu 1

příčná uzávěra zábranou nebo třemi směrovacími deskami minimálně 3 výstražná světla typu 1

1) *může být ve výjimečných případech menší (viz kap. 6.1.2.)*

2) *užití dopravních značek a dopravních zařízení v případě souběžných parkovacích pruhů, chodníků a/nebo stezek pro cyklisty podle schémat B/16 až B/20*

vzdálenosti v metrech

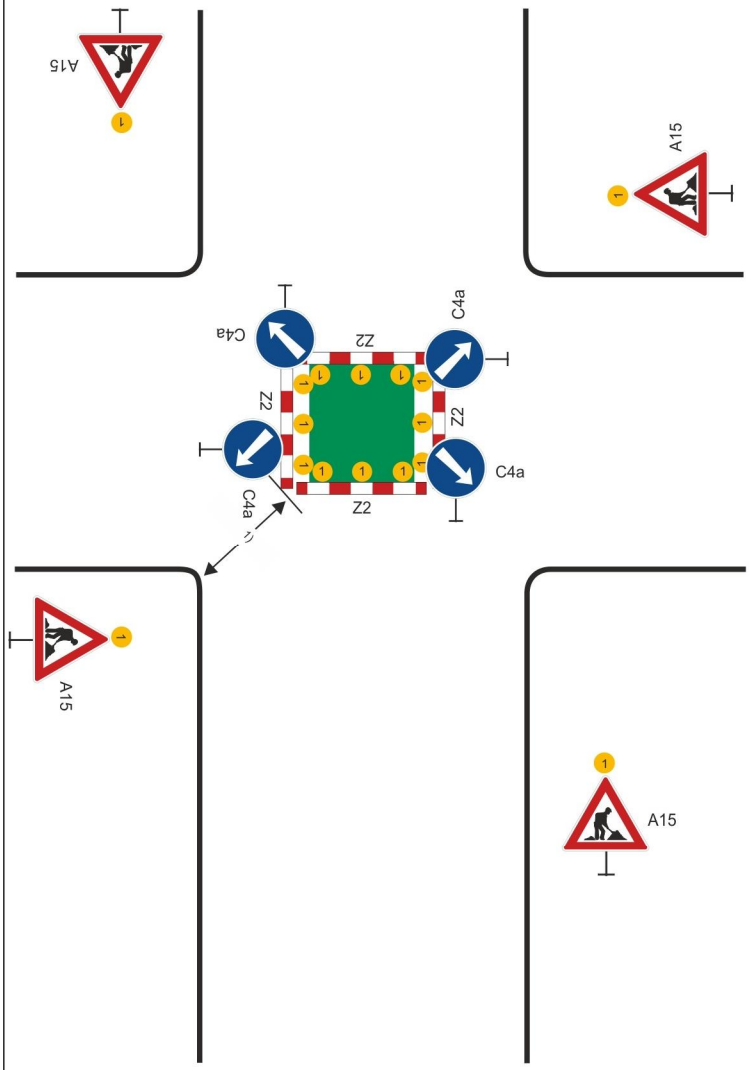

Schéma B/14.2

Standardní pracovní místo v prostoru křižovatky.

vedení provozu (užití značek č. C 4 a až č. C4 c) závisí na konkrétním umístění pracovního místa v prostoru křižovatky, případně se pro určitý směr zřizuje objížďka

příčné uzávěry zábranou minimálně 3 výstražná světla typu 1

výstražné světlo typu 1 nebo značka umístěna na fluorescenčním žlutozeleném podkladu, u ostatních vjezdů shodně

1) minimální šířka se zjišťuje pomocí vlečných křivek

Pozn.: Pro usměrnění provozu v prostoru křižovatky lze užít směrovacích desek (č. Z4a až č. Z4c) dle konkrétní situace

vzdálenosti v metrech

Schéma B/14.3

Standardní pracovní místo v prostoru okružní křižovatky.

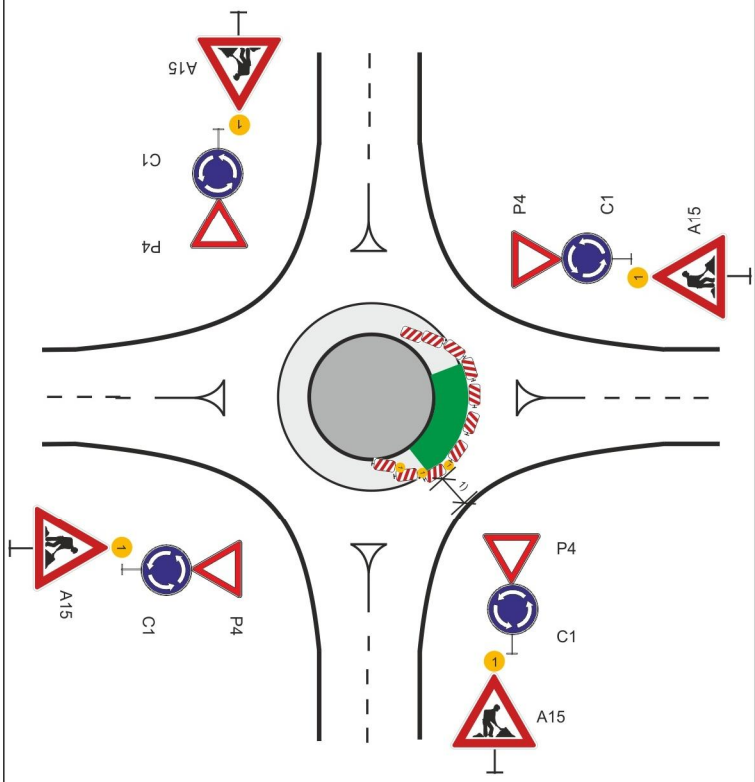

případně se zřizuje objížďka

příčná uzávěra jednostrannými směrovacími deskami
odstup podélně 1 - 2 m
příčně 0,6 - 1 m
výstražná světla typu 1 na každé směrovací desce

podélná uzávěra jednostrannými směrovacími deskami
odstup max. 10 m

výstražné světlo typu 1
nebo značka umístěna na fluorescenčním žlutozeleném podkladu, u ostatních vjezdů shodně

1) *minimální šířka se zjišťuje pomocí vlečných křivek*

vzdálenosti v metrech

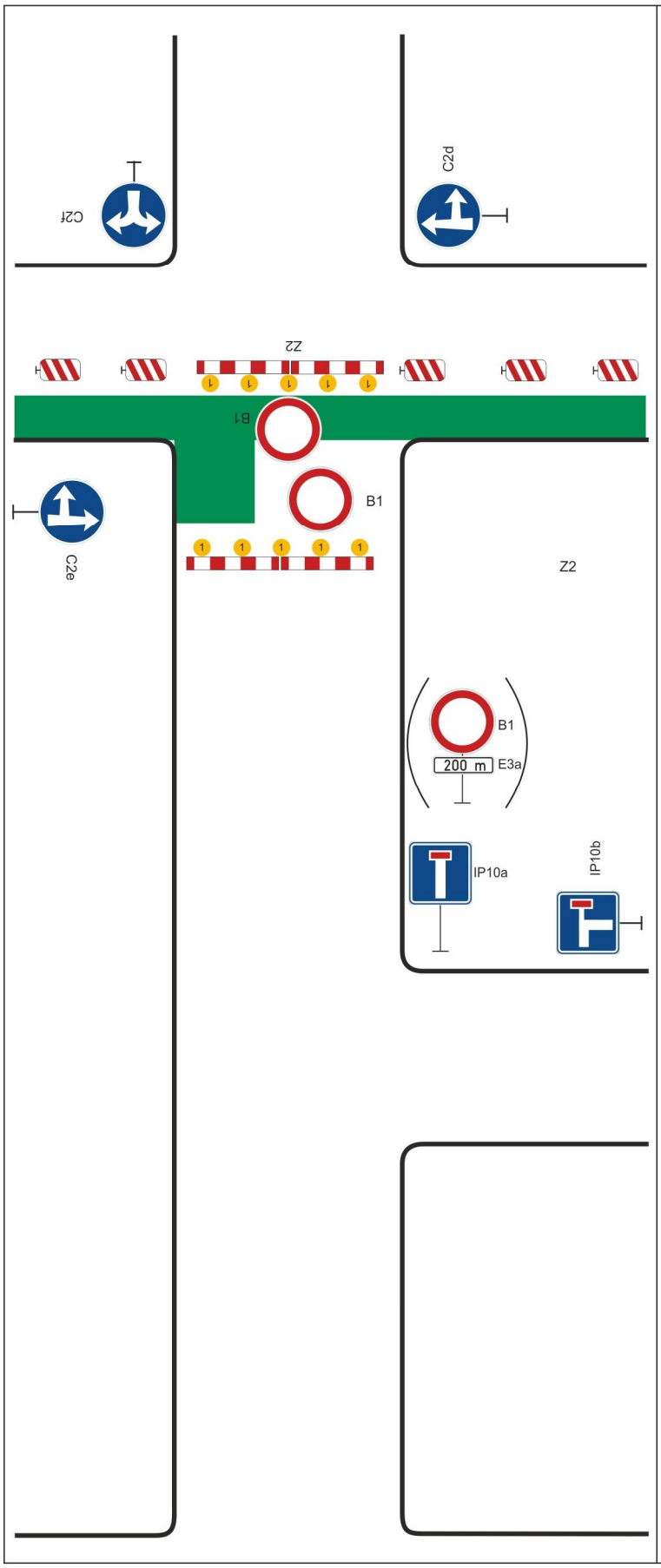

Schéma B/15

Standardní pracovní místo. Uzavírka pozemní komunikace s objížďkou.

podélná uzávěra oboustrannými směrovacími deskami

odstup max. 10 m

příčné uzávěry v oblasti pracovního místa zábranami

minimálně 5 výstražných světel typu 1

užití značky č. B 1 s dodatkovou tabulkou č. E 3a v případě potřeby vyznačit vzdálenost k začátku uzavírky (např. při větší vzdálenosti k tomuto místu)

Pozn.: V případě vyznačení objížďkové trasy, umístění značek č. IS 11a až č. IS 11d dle místních podmínek

vzdálenosti v metrech

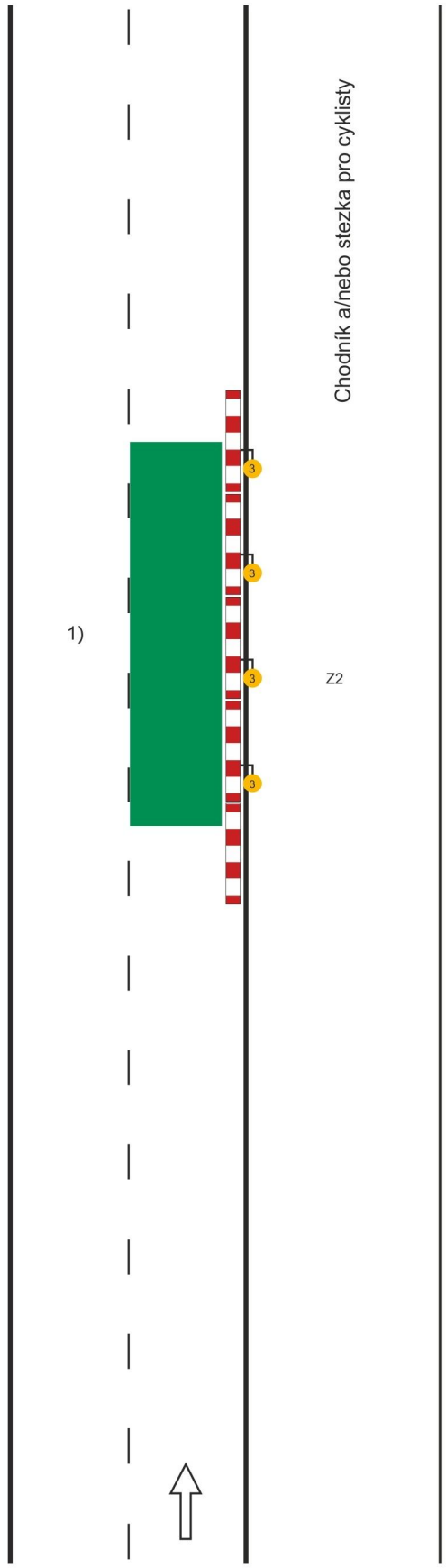

Schéma B/16

Chodník a/nebo stezka pro cyklisty podél pracovního místa na vozovce.

podélné uzávěry
dle hloubky výkopu zábranou nebo zábradlím

červená výstražná světla typu 3, podélný odstup do 50 m

1) *označení pracovního místa na vozovce podle schémat B/1, B/2, B/4 až B/6, B/8, B/9, B/12 až B/14.3*

vzdálenosti v metrech

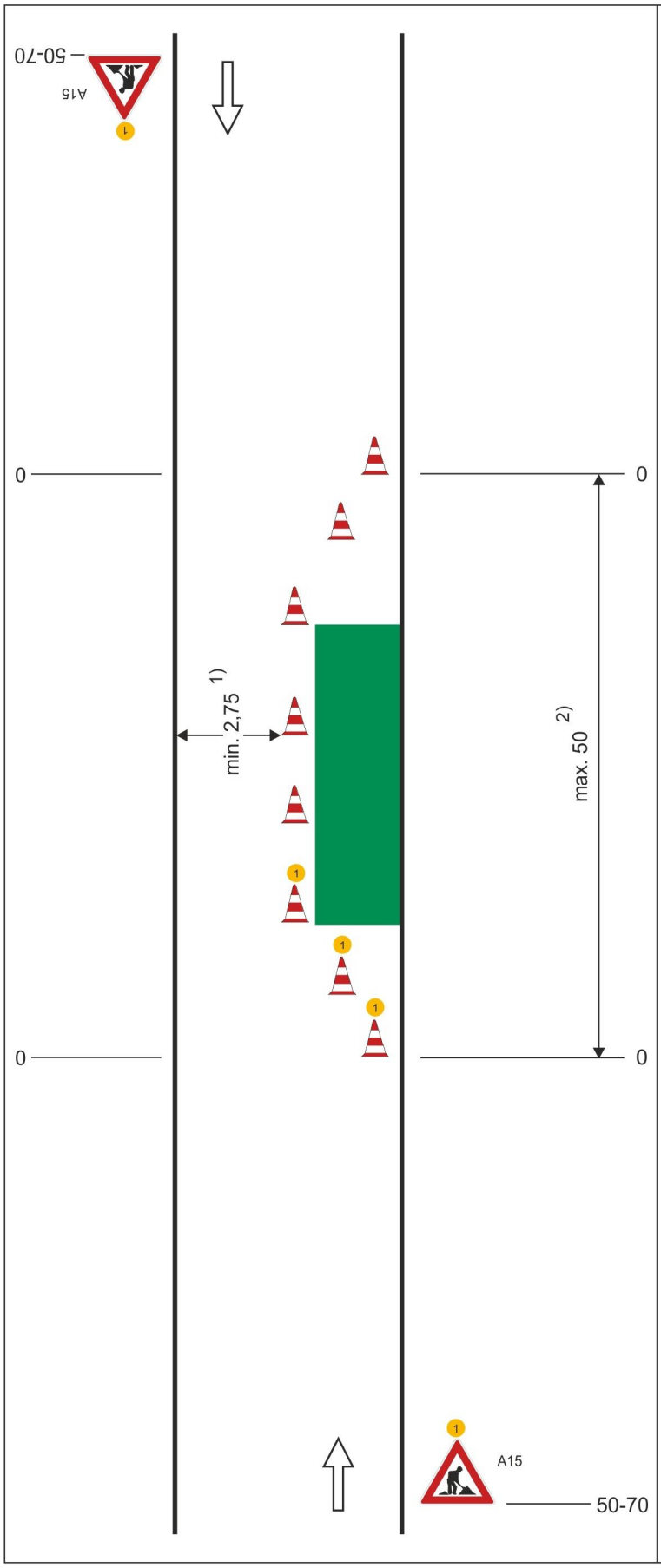

Schéma B/24

Operativní pracovní místo na vozovce.

příčná uzávěra třemi dopravními kužely (výška 0,5 m)
odstup podélně 1 - 2 m
příčně 0,6 - 1 m

podélná uzávěra dopravními kužely (výška min. 0,5 m) nebo vodicími deskami
odstup max. 6 m

příčná uzávěra třemi dopravními kužely (výška 0,5 m)
výstražné světlo typu 1
odstup podélně 1 - 2 m
příčně 0,6 - 1 m

1) *může být ve výjimečných případech menší (viz kap. 6.2.1.)*

2) *v případě, že zbývající šířka vozovky umožňuje provoz jen v jednom směru jízdy, může být délka pracovního místa max. 50 m, jinak použít SSZ podle schématu B/6*

výstražné světlo typu 1
nebo značka umístěna na fluorescenčním žlutozeleném podkladu, v protisměru shodně

vzdálenosti v metrech

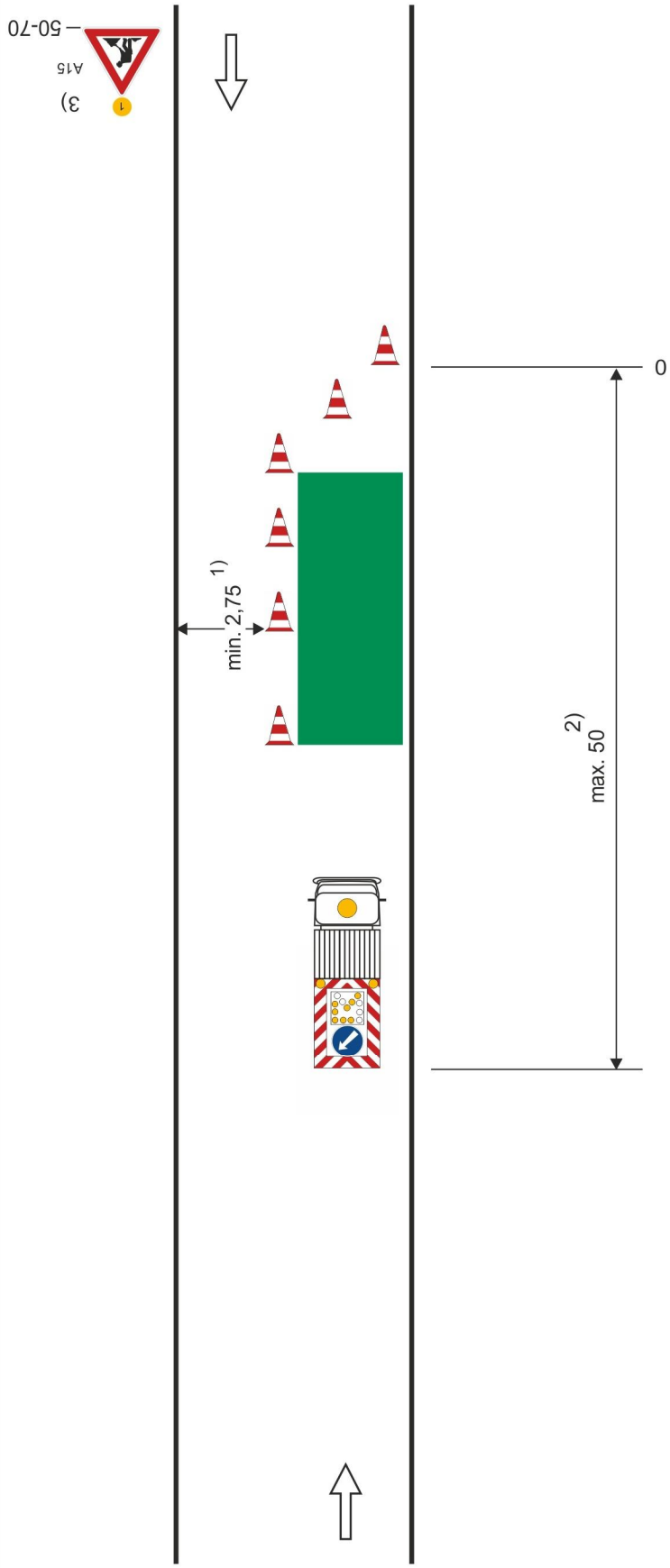

Schéma B/25.1

Operativní pracovní místo na vozovce.

výstražné světlo typu 1
nebo značka umístěna na fluorescenčním žlutozeleném podkladu

příčná uzávěra třemi dopravními kužely (výška 0,5 m)
odstup podélně 1 - 2 m
příčně 0,6 - 1 m;
jen v případě nepohyblivého pracovního místa

podélná uzávěra dopravními kužely (výška min. 0,5 m) nebo vodicími deskami
odstup max. 6 m;
jen v případě nepohyblivého pracovnáho místa

pojízdná uzavírková tabule typu II

1) *může být ve výjimečných případech menší (viz kap. 6.2.1.)*

2) *v případě delšího pracovního místa řízení provozu (SSZ, policista) nebo usměrňování provozu osobou oprávněnou k zastavování vozidel*

3) *nebo zařízení předběžné výstrahy*

vzdálenosti v metrech

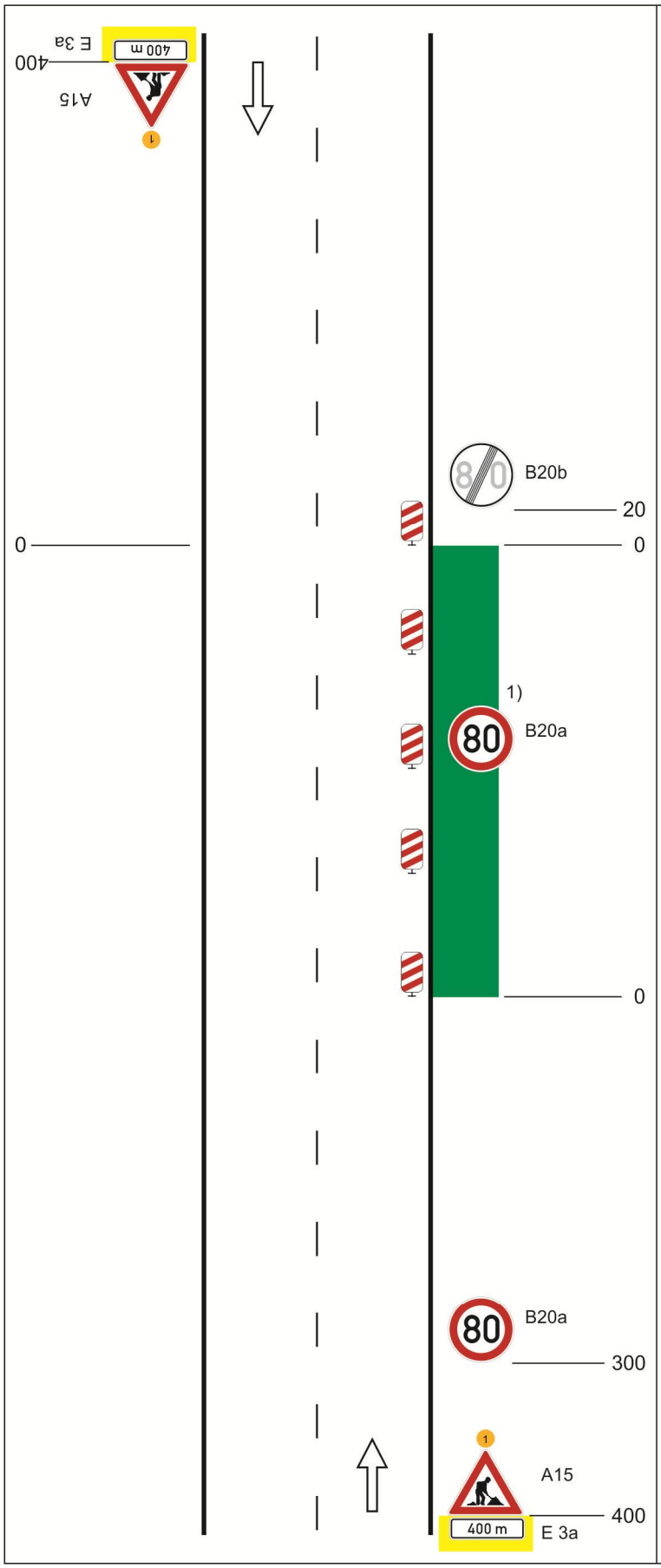

Schéma C/1

Standardní pracovní místo na pozemní komunikaci s malým dopravním zatížením.

podélná uzávěra oboustrannými směrovacími deskami odstup max. 20 m

1) *opakování v případě podélné uzávěry delší než 300 m po 300 m - 500 m*

výstražné světlo typu 1 nebo značka umístěna na fluorescenčním podkladu, v protisměru shodně

vzdálenosti v metrech

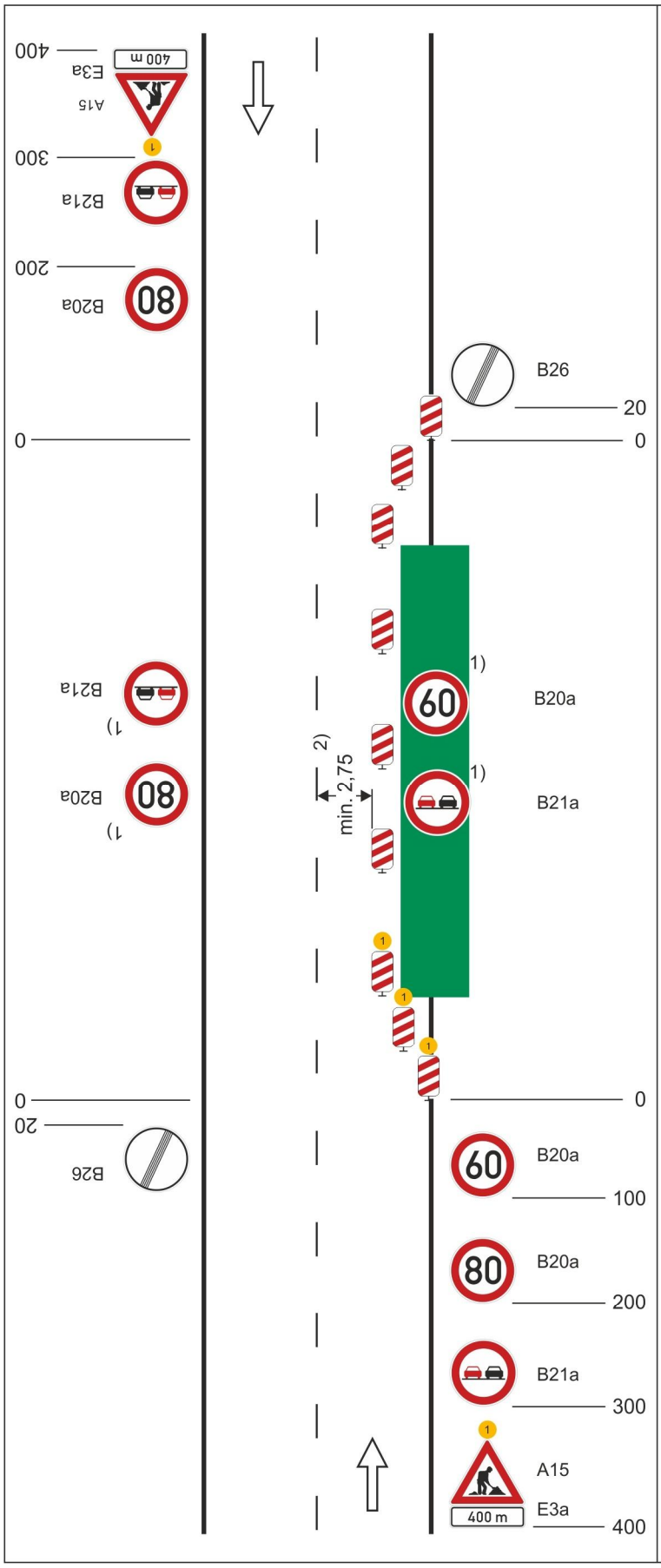

Schéma C/2

Standardní pracovní místo. Zúžení jízdního pruhu.

příčná uzávěra jednostrannými směrovacími deskami

vymezení jízdních pruhů dopravními knoflíky (odstup 0,5-1 m), fólií nebo barvou doporučeno

podélná uzávěra oboustrannými směrovacími deskami
odstup max. 20 m

příčná uzávěra jednostrannými směrovacími deskami

výstražná světla typu 1 na každé směrovací desce

1) *opakování v případě podélné uzávěry delší než 300 m po 300 m - 500 m*

2) *může být ve výjimečných případech menší (viz kap. 6.2.2)*

výstražné světlo typu 1 nebo značka umístěna na fluorescenčním podkladu, v protisměru shodně

vzdálenosti v metrech

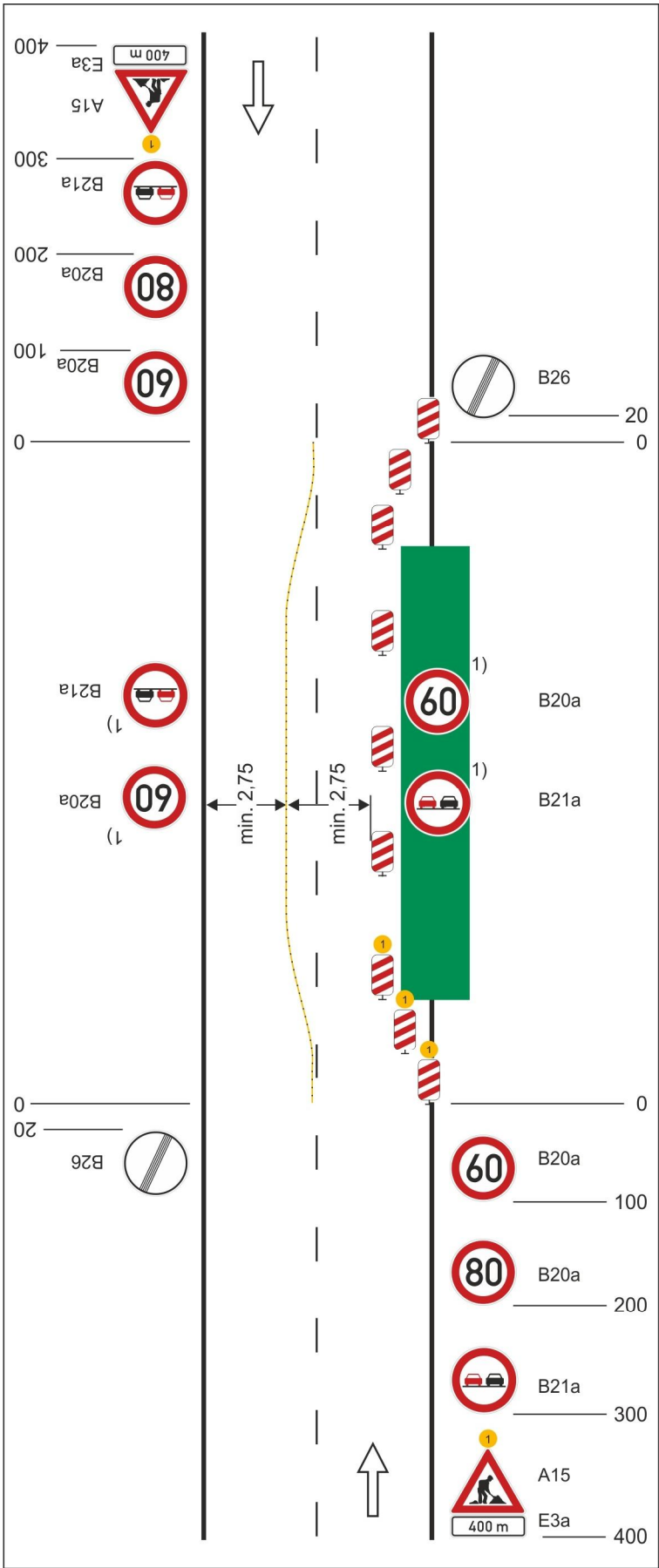

Schéma C/3

Standardní pracovní místo. Práce v jízdním pruhu. Dva pomocné jízdní pruhy.

příčná uzávěra jednostrannými směrovacími deskami

oddělení protisměrných jízdních pruhů podle intenzity provozu zvýrazňujícími deskami, dopravními knoflíky (odstup 0,5 - 1 m) fólií nebo barvou

podélná uzávěra oboustrannými směrovacími deskami
odstup max. 20 m

příčná uzávěra jednostrannými směrovacími deskami

výstražná světla typu 1 na každé směrovací desce

1) *opakování v případě podélné uzávěry delší než 300 m po 300 m - 500 m*

výstražné světlo typu 1 nebo značka umístěna na fluorescenčním podkladu, v protisměru shodně

vzdálenosti v metrech

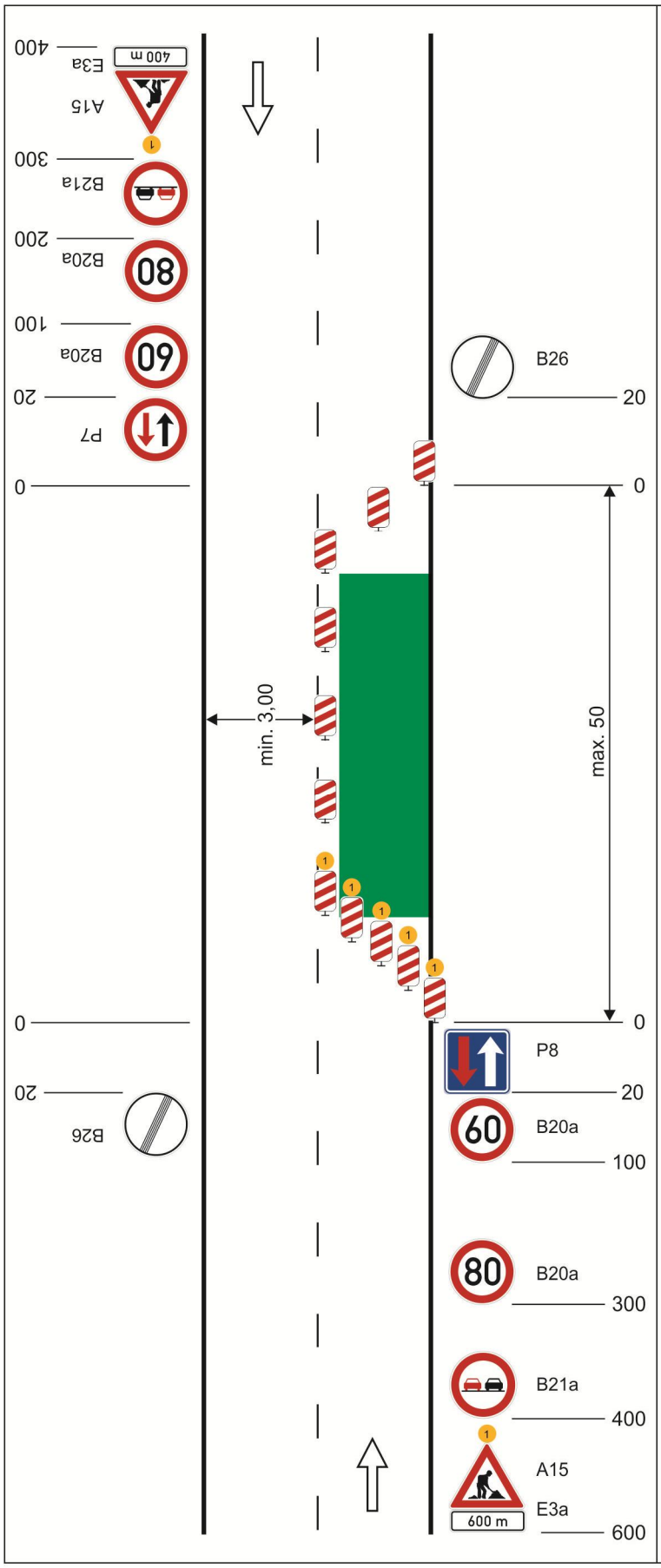

Schéma C/4

Standardní pracovní místo. Zúžení vozovky na jeden jízdní pruh. V případě místní úpravy přednosti v jízdě dopravními značkami.

příčná uzávěra jednostrannými směrovacími deskami

podélná uzávěra oboustrannými směrovacími deskami
odstup max. 20 m

příčná uzávěra jednostrannými směrovacími deskami
výstražná světla typu 1 na každé směrovací desce

výstražné světlo typu 1 nebo značka umístěna na fluorescenčním podkladu, v protisměru shodně

vzdálenosti v metrech

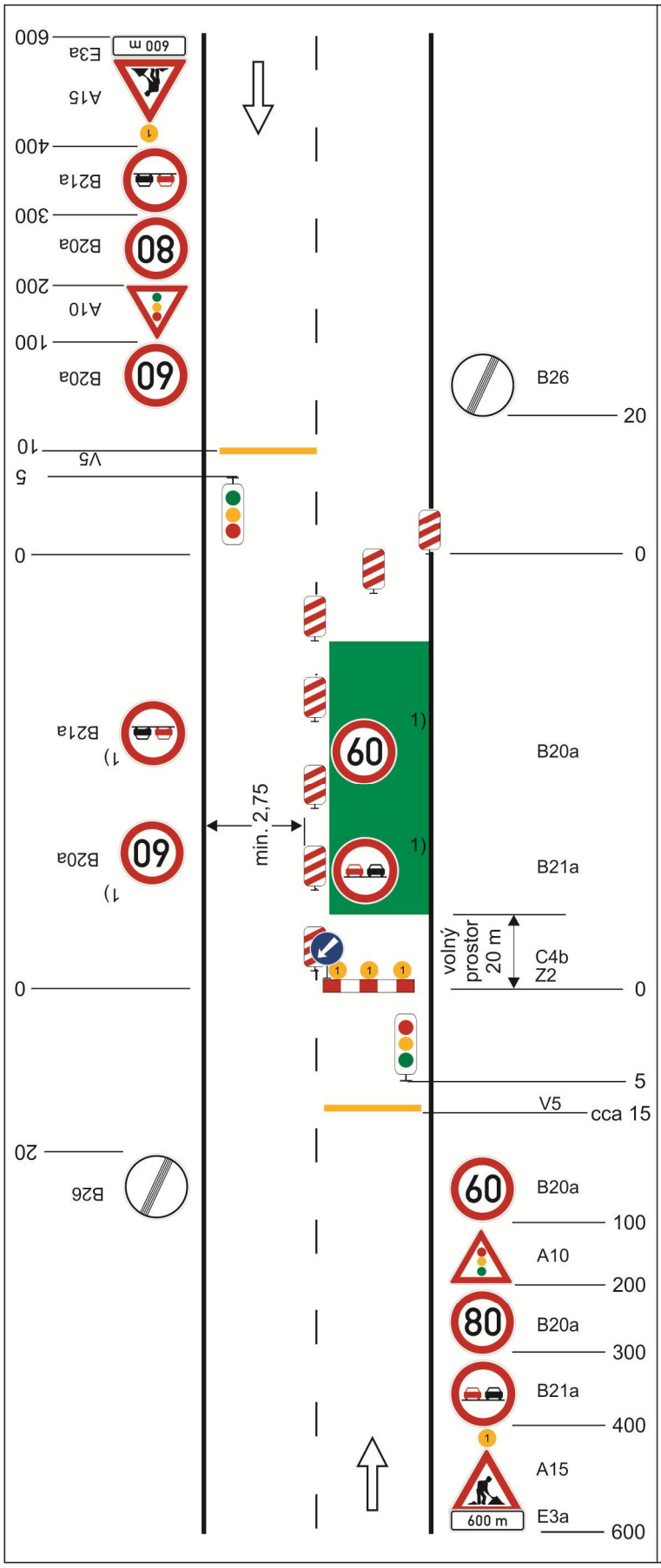

Schéma C/5

Standardní pracovní místo. Zúžení vozovky na jeden jízdní pruh. Řízení provozu světelnými signály.

výstražné světlo typu 1 nebo značka umístěna na fluorescenčním žlutozeleném podkladu, v protisměru shodně

příčná čára souvislá ze žluté nebo oranžové fólie, dopravních knoflíků nebo barvy doporučena

příčná uzávěra jednostrannými směrovacími deskami

podélná uzávěra oboustrannými směrovacími deskami odstup max. 20 m

příčná uzávěra zábranou minimálně 3 výstražná světla typu 1

příčná čára souvislá ze žluté nebo oranžové fólie,dopravních knoflíků nebo barvy doporučena

1) *opakování v případě podélné uzávěry delší než 300 m po 300 m - 500 m*

vzdálenosti v metrech

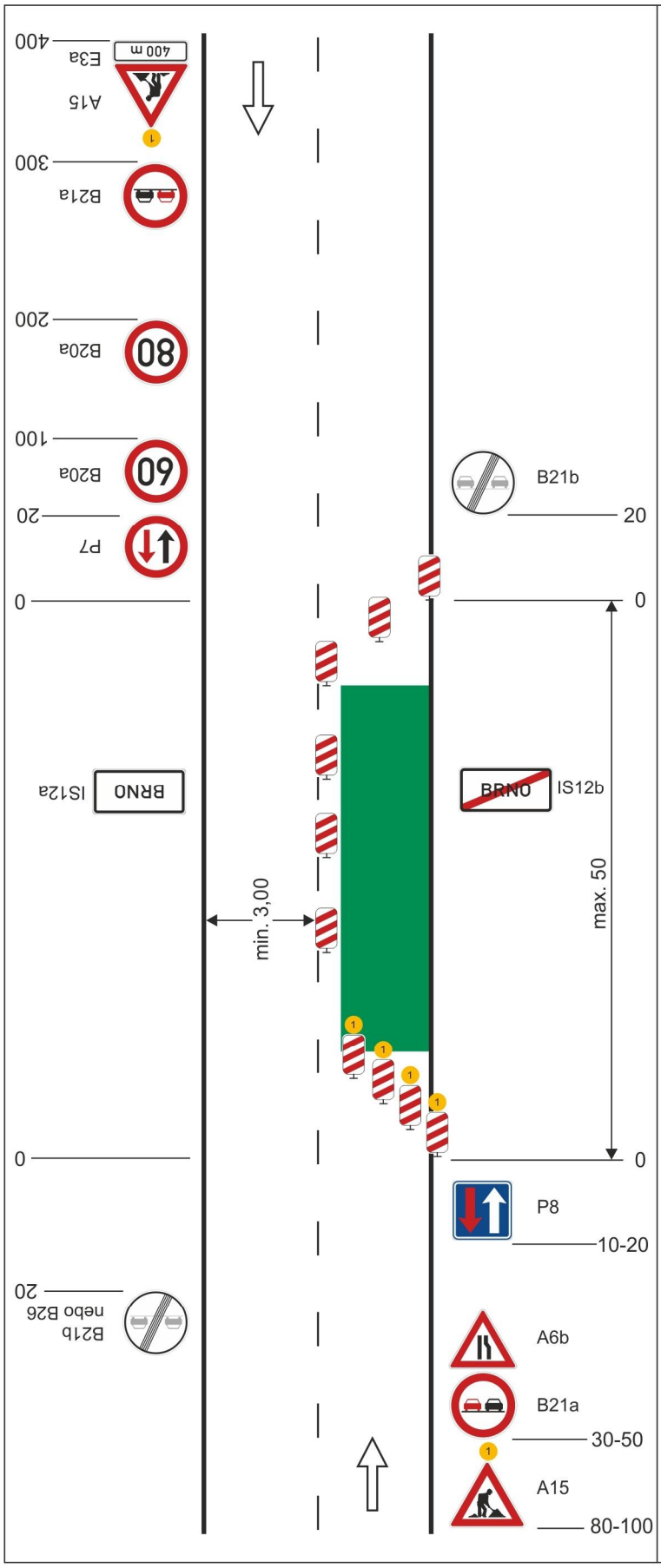

Schéma C/6

Standardní pracovní místo. Zúžení vozovky na jeden jízdní pruh. Úprava přednosti dopravními značkami.

výstražné světlo typu 1
nebo značka umístěna na fluorescenčním žlutozeleném podkladu, v protisměru shodně

příčná uzávěra jednostrannými směrovacími deskami

podélná uzávěra oboustrannými směrovacími deskami
odstup max. 20 m

příčná uzávěra jednostrannými směrovacími deskami

výstražná světla typu 1 na každé směrovací desce

vzdálenosti v metrech

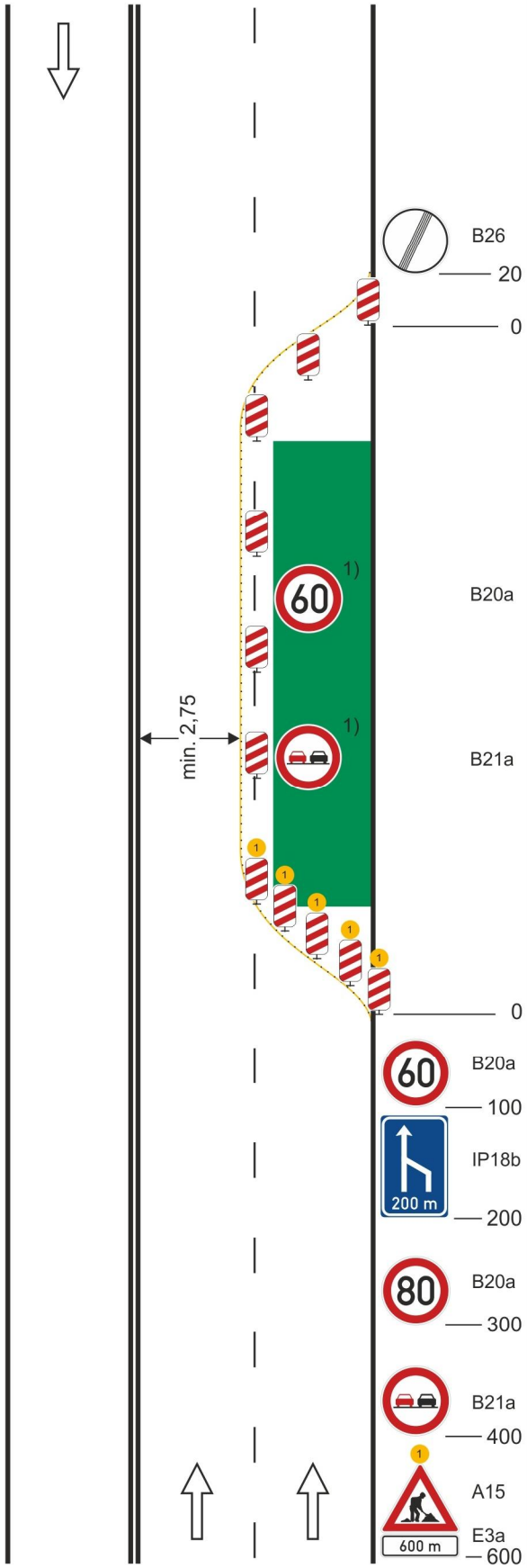

Schéma C/7

Standardní pracovní místo. Vozovka s více jízdními pruhy v jednom směru jízdy. Práce na vnějším jízdním pruhu.

příčná uzávěra jednostrannými směrovacími deskami

vymezení jízdního pruhu dopravními knoflíky (odstup 0,5 - 1m), fólií nebo barvou doporučeno

podélná uzávěra jednostranný-mi směrovacími deskami odstup max. 20 m

příčná uzávěra jednostrannými směrovacími deskami výstražná světla typu 1 na každé směrovací desce

1) *opakování v případě podélné uzávěry delší než 300 m po 300 m - 500 m*

výstražné světlo typu 1 nebo značka umístěna na fluorescenčním podkladu, v protisměru shodně

vzdálenosti v metrech

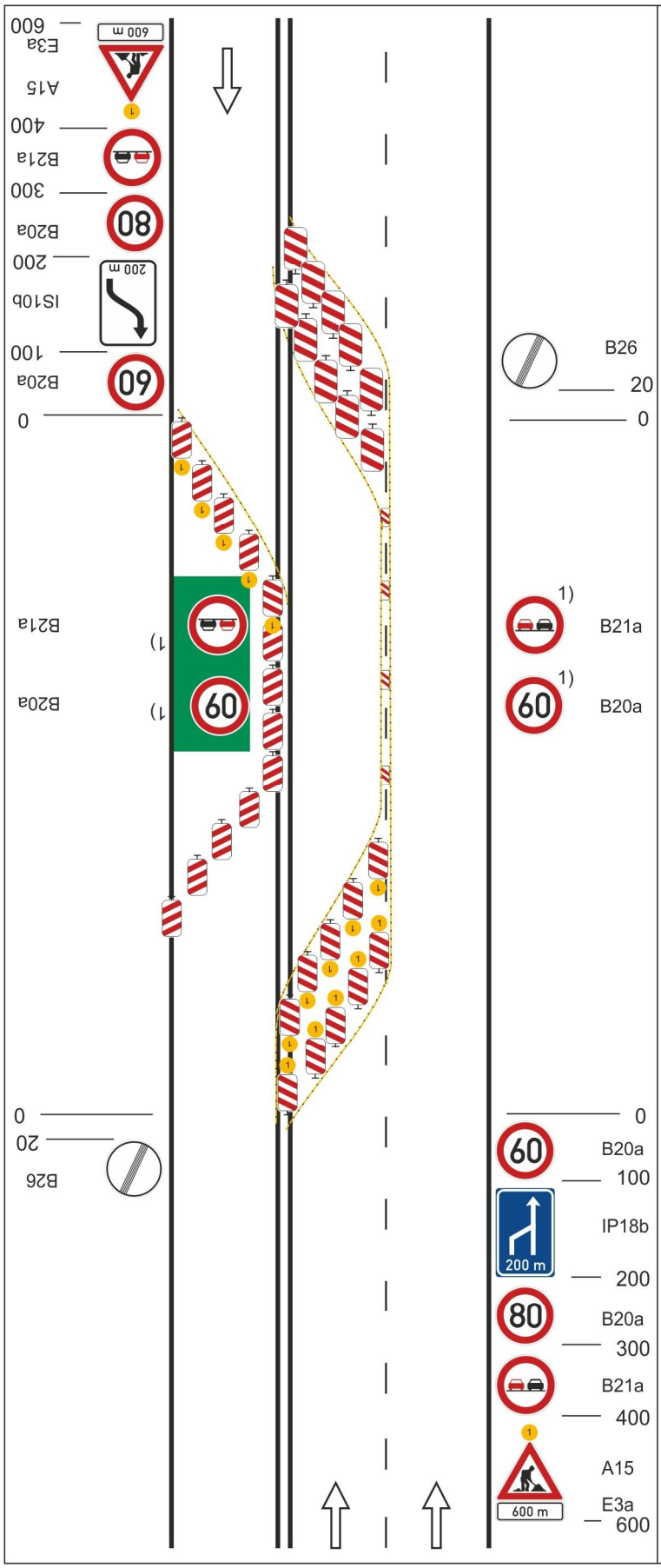

Schéma C/8

Standardní pracovní místo. Vozovka s více jízdními pruhy v jednom směru jízdy. Pomocný jízdní pruh v protisměru.

oddělení protisměrných jízdních pruhů podle intenzity provozu vodicí stěnou, vodicími deskami, vodicím prahem, zvýrazňujícími deskami, dopravníími knoflíky (odstup 0,5 - 1 m), fólií nebo barvou

podélná uzávěra jednostrannými směrovacími deskami
odstup max. 20 m

příčné uzávěry jednostrannými směrovacími

výstražná světla typu 1 na každé směrovací desce (na konci pracovního místa bez výstražných světel)

1) *opakování v případě podélné uzávěry delší než 300 m po 300 m - 500 m*

výstražné světlo typu 1 nebo značka umístěna na fluorescenčním podkladu, v protisměru shodně

vzdálenosti v metrech

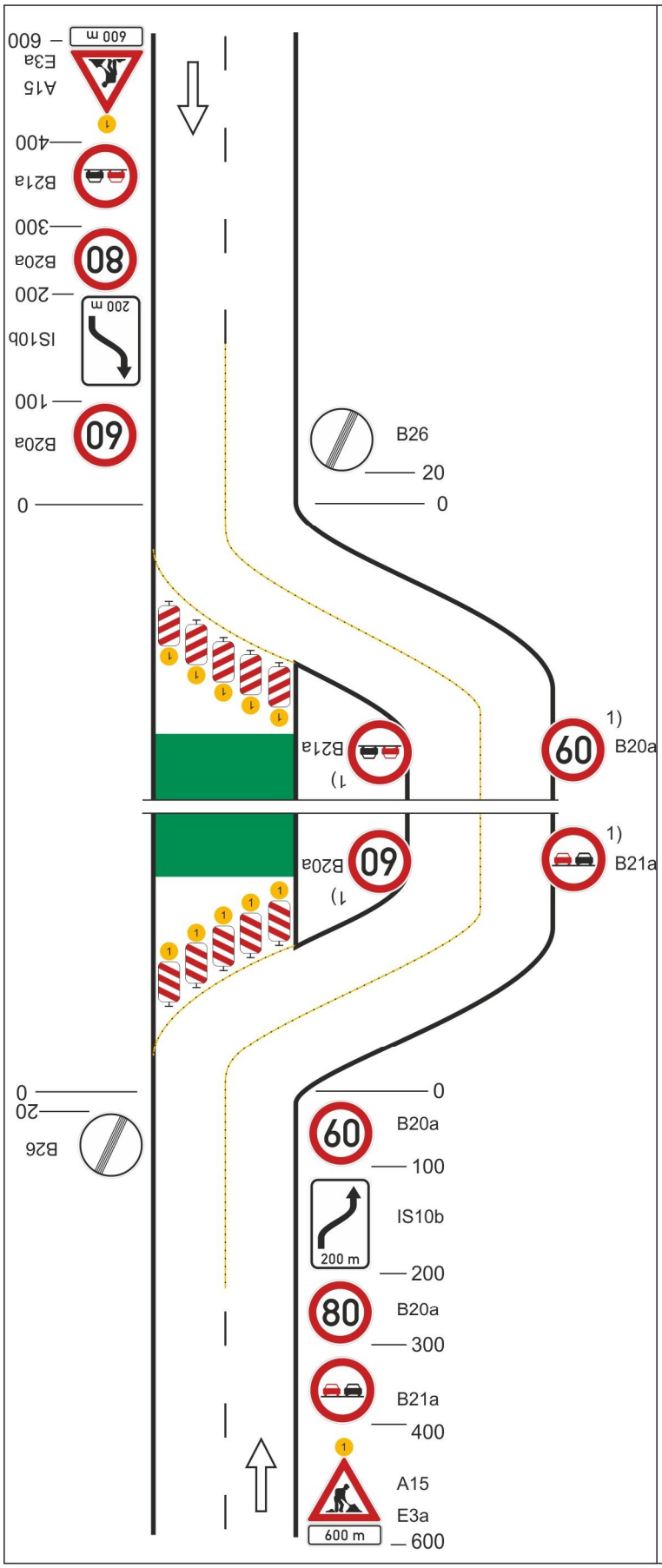

Schéma C/9

Standardní pracovní místo. Objížďka pracovního místa po pomocné vozovce.

vymezení jízdního pruhu dopravními knoflíky (odstup 0,5 - 1 m), fólií nebo barvou

příčná uzávěra jednostrannými směrovacími deskami
výstražná světla typu 1 na každé směrovací desce

příčná uzávěra jednostrannými směrovacími deskami
výstražná světla typu 1 na každé směrovací desce

1) *opakování v případě podélné uzávěry delší než 300 m po 300 m - 500 m*

výstražné světlo typu 1 nebo značka umístěna na fluorescenčním podkladu, v protisměru shodně

vzdálenosti v metrech

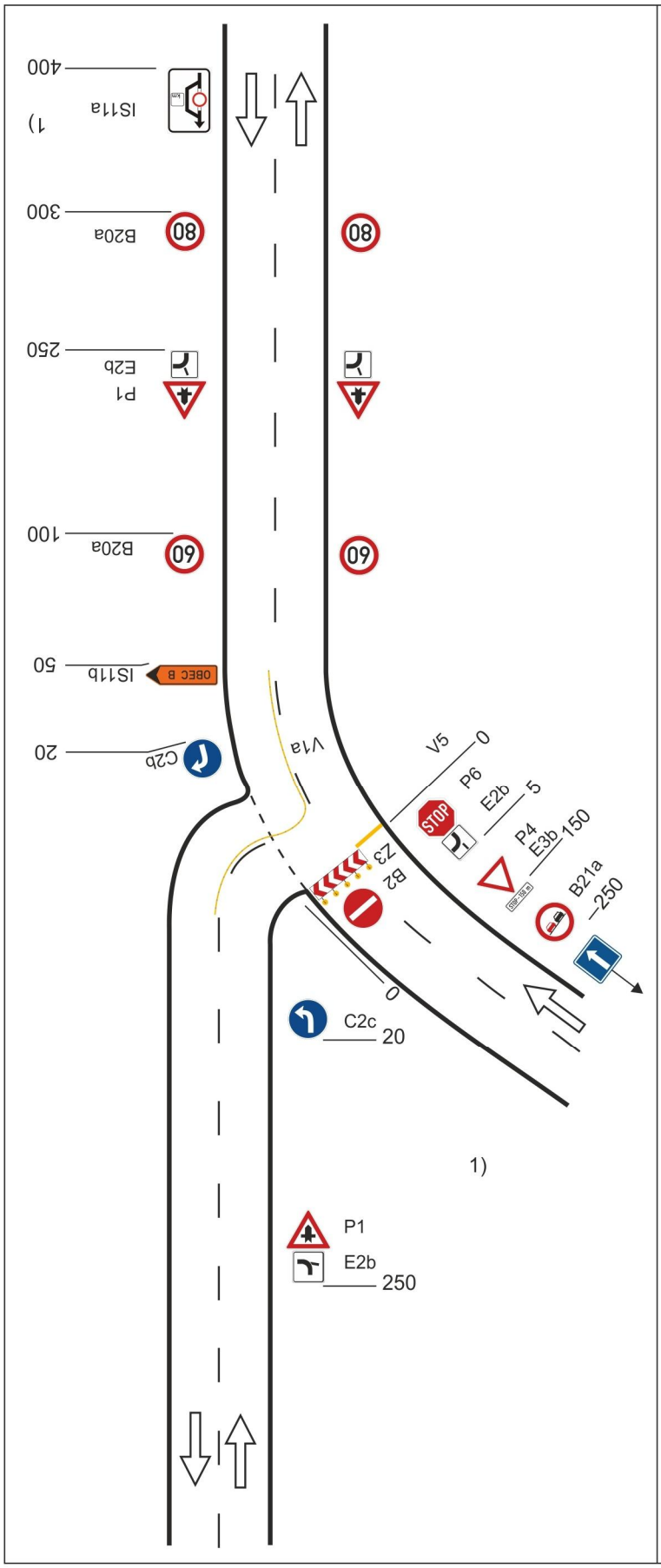

Schéma C/10a

Standardní pracovní místo. Objížďka pracovního místa.

podélná čára souvislá dopravními knoflíky, fólií nebo barvou

vymezení jízdních pruhů dopravními knoflíky (odstup 0,5 - 1 m), fólií nebo barvou

příčná uzávěra vodicí tabulí výstražná světla typu 1

1) *stávající orientační dopravní značení zrušit*

vzdálenosti v metrech

Schéma C/10b

Standardní pracovní místo. Objížďka pracovního místa.

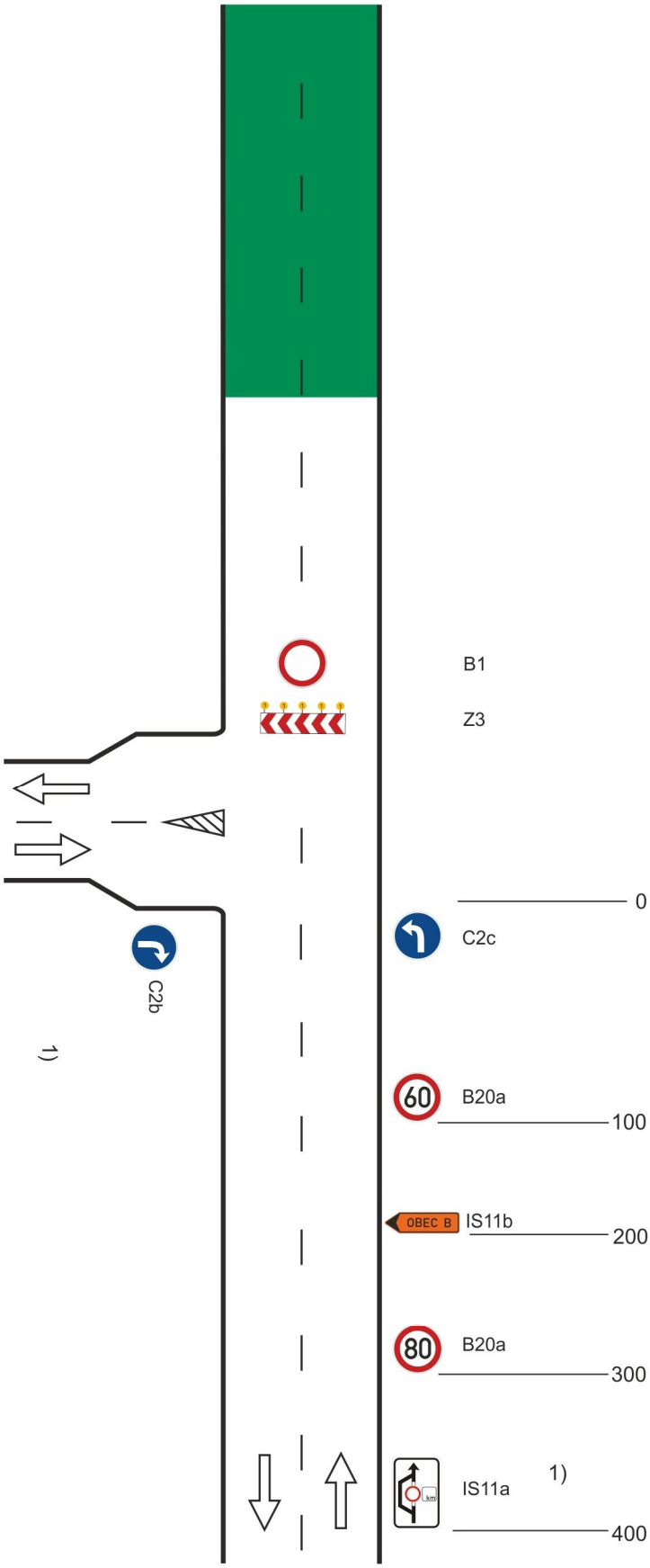

příčná uzávěra vodicí tabulí
výstražná světla typu 1

1) *stávající orientační dopravní značení zrušit*

vzdálenosti v metrech

Schéma C/10c

Standardní pracovní místo v prostoru křižovatky.

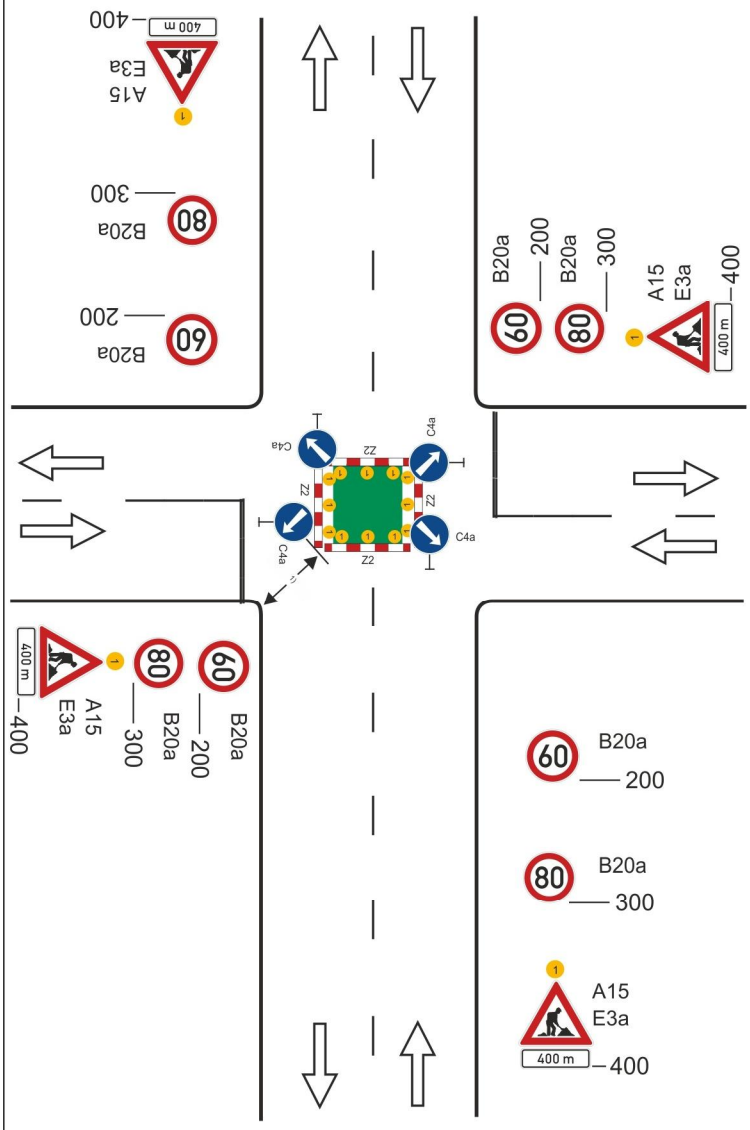

vedení provozu (užití značek č. C 4 a až č. C4 c) závisí na konkrétním umístění pracovního místa v prostoru křižovatky, případně se pro určitý směr zřizuje objížďka

příčné uzávěry zábranou minimálně 3 výstražná světla typu 1

výstražné světlo typu 1 nebo značka umístěna na fluorescenčním žlutozeleném podkladu, u ostatních vjezdů shodně

1) *minimální šířka se zjišťuje pomocí vlečných křivek*

Pozn.: Pro usměrnění provozu v prostoru křižovatky lze užít směrovacích desek (č. Z4a až č. Z4c) dle konkrétní situace. Umístění značek č. B20a a č. B21a na hlavní a vedlejší pozemní komunikaci dle místních podmínek

vzdálenosti v metrech

Schéma C/11

Operativní pracovní místo.

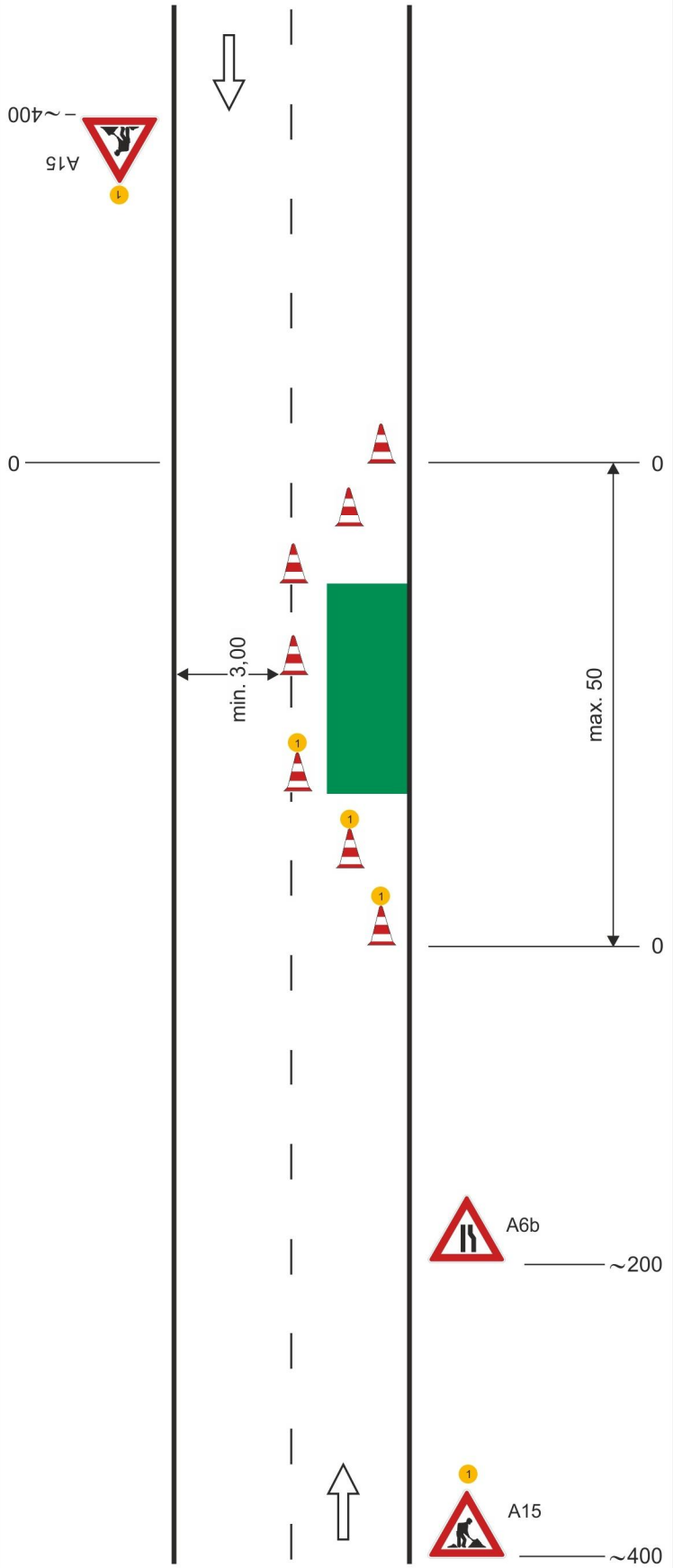

uzávěra dopravními kužely
(výška min. 0,5 m)

příčná uzávěra
odstup podélně 1 - 3 m
příčně 0,6 - 1 m

podélná uzávěra
odstup max. 6 m

příčná uzávěra
odstup podélně 1 - 3 m
příčně 0,6 - 1 m
výstražné světlo typu 1

výstražné světlo typu 1 nebo značka umístěna na fluorescenčním podkladu, v protisměru shodně

vzdálenosti v metrech

Tento dokument je součástí systému TP online. Byl vytvořen v elektronické podobě jako jediný autentický dokument.

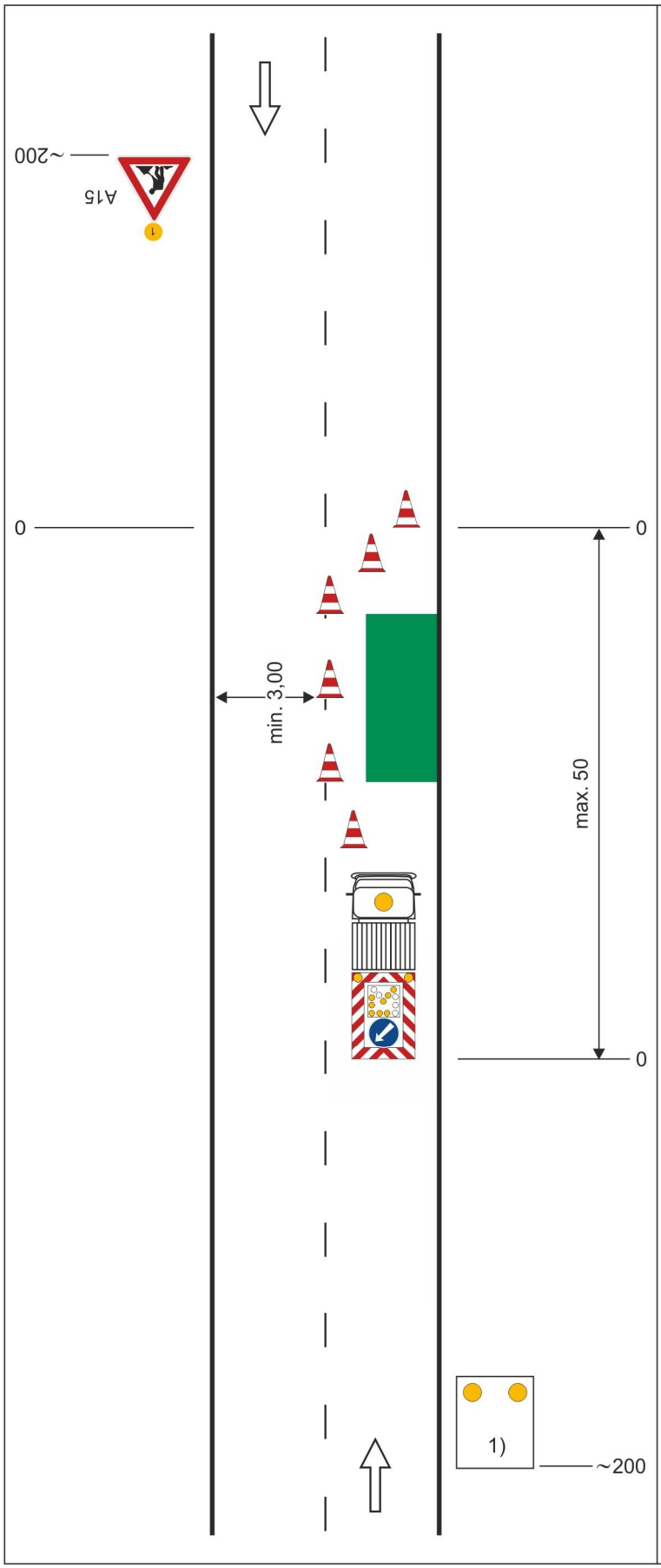

Schéma C/12

Operativní pracovní místo.

výstražné světlo typu 1 nebo značka umístěna na fluorescenčním podkladu, v protisměru shodně

uzávěry dopravními kužely (výška min. 0,5 m doporučena)

příčná uzávěra
odstup podélně 1 - 3 m
příčně 0,6 - 1 m

podélná uzávěra
odstup max. 6 m

pracovní vozidlo s pojízdnou uzavírkovou tabulí typu II

1) *zařízení předběžné výstrahy jen tehdy, jestliže není pracovní vozidlo zřetelně vidět ze vzdálenosti min. 200 m*

vzdálenosti v metrech

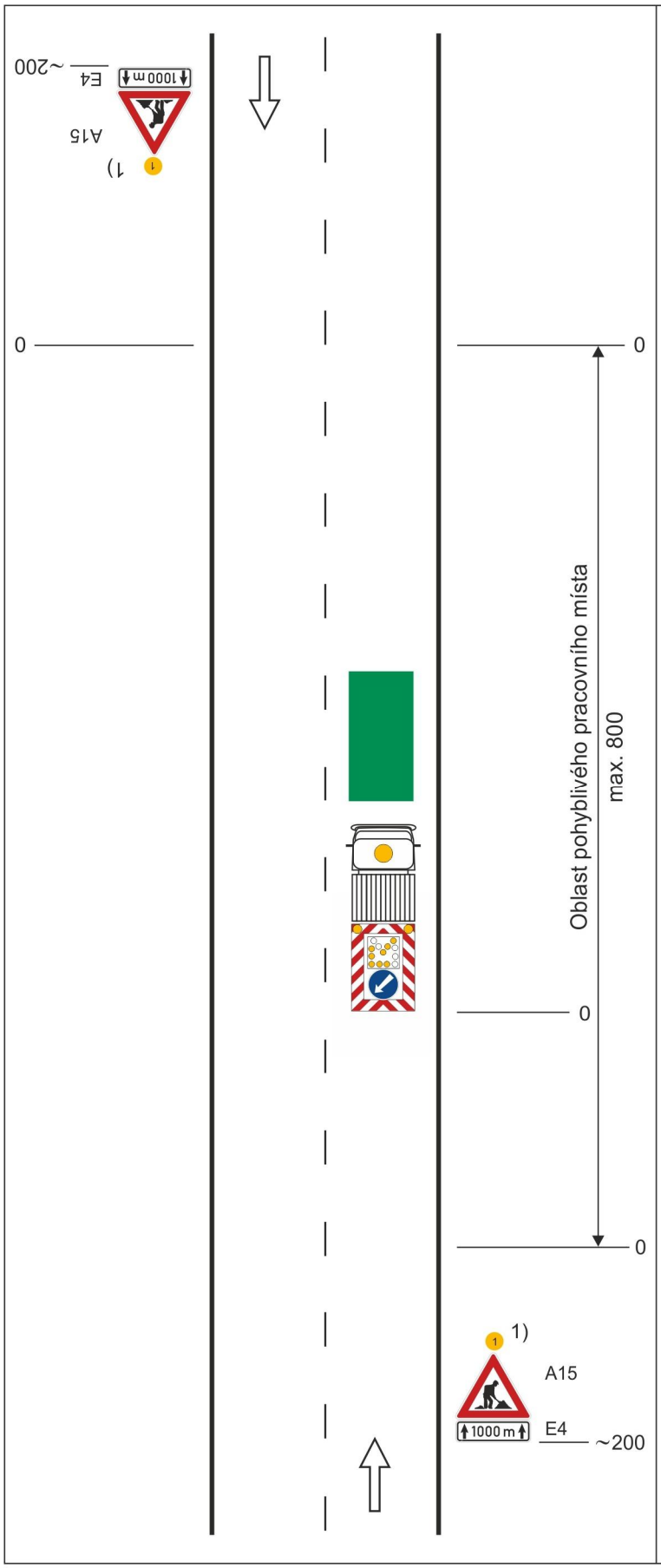

Schéma C/13

Operativní pracovní místo (pohyblivé).

výstražné světlo typu 1 nebo značka umístěna na fluorescenčním podkladu, v protisměru shodně

pracovní vozidlo s pojízdnou uzavírkovou tabulí typu II

1) *nebo zařízení předběžné výstrahy jen tehdy, jestliže pracovní vozidlo není zřetelně viditelné ze vzdálenosti min. 200 m*

vzdálenosti v metrech

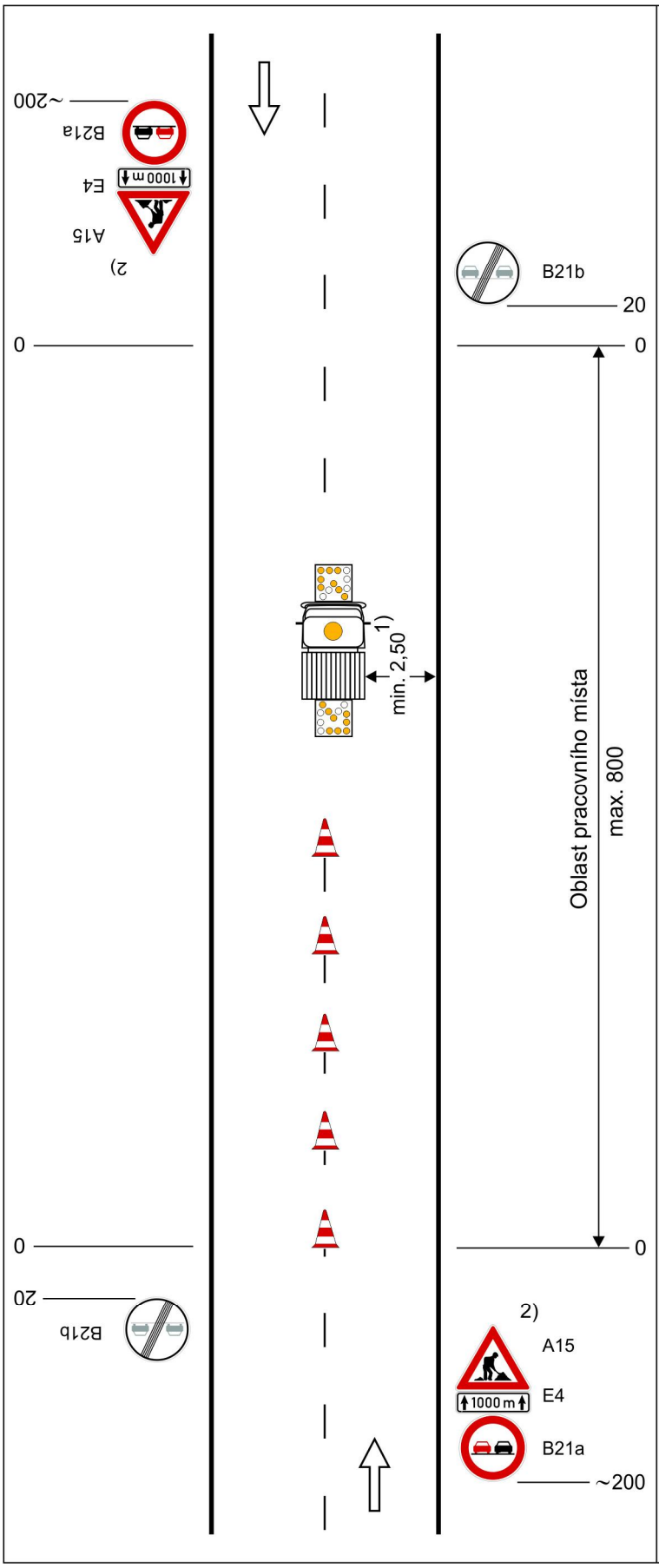

Schéma C/14

Operativní pracovní místo pohyblivé, značkovací stroj ve středu vozovky.

značkovací stroj se světelnými šipkami typu B

dopravní kužely (výška 0,3 m) ve vzdálenosti odpovídající době schnutí

1) *nelze-li dodržet, je potřebná uzavírka jízdního pruhu*

2) *nebo zařízení předběžné výstrahy jen tehdy, jestliže pracovní vozidlo není zřetelně viditelné ze vzdálenosti min. 200 m*

vzdálenosti v metrech